



S.C. "INOX" S.A.

S-tr. Atomistilor Nr.12 Magurele  
Judet Ilfov Cod Postal 077125

Romania

Fax : 457.53.40, 457.53.41

Tel : 457.53.35, 457.53.37

E-mail: inox@inoxsa.ro

Web: <http://www.inoxsa.ro>

**RAPORT**  
**anual conform reglementari CNVM**  
**pentru exercitiul financiar 01.01-31.12.2019**  
**date raportate la 24.04.2020**

**Date despre societate**

- |                        |  |
|------------------------|--|
| - Denumirea societatii | - S.C. INOX S.A.                               |
| - Adresa               | - Str.Atomistilor nr.12, Magurele, Judet Ilfov |
| - Telefon              | - 457.53.42; 457.53.33                         |
| - Fax                  | - 457.53.40; 457.53.41                         |
| - Adresa E- mail       | - inox @ inoxsa.ro                             |
| - Sediul social        | - Str.Atomistilor nr.12, Magurele, Judet Ilfov |

- |   |                       |
|---|-----------------------|
| - Cod Unic de Inregistrare -              | - RO 409430           |
| - Numar de ordine in Registrul Comertului | - J 23/2005/2006      |
| - Capital social                          | - 10.984.050 lei      |
| - Nr. de actiuni                          | - 4.393.620           |
| - Valoare nominala                        | - 2,5lei              |
| - Registrul de evidenta<br>al actiunilor  | - Depozitarul Central |
| - Piata de tranzactionare                 | - BVB – catg. II-a    |

**1. Analiza activitatii societatii comerciale**

**1.1.**

a.Obiectul de activitate principal il constituie fabricarea produselor metalice obtinute prin deformare plastica, metalurgica a pulberilor (cod 2550).

b.)S.C.INOX SA s-a infiintat prin Hotararea Guvernamentala nr. 104/16.10.1990 si s-a privatizat prin metoda MEBO incepand cu data de 30.10.1995.

c.)In timpul exercitiului financiar al anului 2019 nu au avut loc fuziuni sau reorganizari semnificative ale societatii comerciale . In anul 2019 s-au vandut mijloace fixe in suma de 114.203 si s-au facut achizitii in suma de 99.588 lei.

d.)Pe parcursul anului 2019 s-au facut urmatoarele modificari in structura activelor :

-s-a semnat cu Agentia pentru IMM un contract de finantare ce are ca obiect obtinerea unui ajutor nerambursabil pentru achizitionarea de echipamente IT si o utilitara in suma totala de 189187.96 lei. Contractul s-a semnat in noiembrie 2018 si s-a derulat si anul 2019.



S.C. "INOX" S.A.

S-tr. Atomistilor Nr.12 Magurele

Judet Ilfov Cod Postal 077125

Romania

Fax : 457.53.40, 457.53.41

Tel : 457.53.35, 457.53.37

E-mail: inox@inoxsa.ro

Web: <http://www.inoxsa.ro>

- de asemenea reducerea activelor imobilizate cu 426.750 lei a imobilizarilor corporale a fost determinata de amortizarea inclusa pe costuri.

1.1.1. Elementele de evaluare generala s-au realizat in anul 2019, astfel ;

a) se remarca faptul ca in anul 2019 este profitul brut realizat este in suma de 162.672 lei, iar profitul net este un suma de 127.804 lei.

Din analiza datelor prezentate se desprinde concluzia ca in anul 2019 SC INOX SA se afla pe un trend ascendent al activitatii economico-financiare , situatie demonstrata de urmatoarelor aspecte:

-rentabilitatea activitatii a crescut in anul 2019, ca urmare a unei corelari pe principii economice a cheltuielilor cu veniturile;

-s-a inregistrat o crestere a capitalurilor proprii de 127.804lei (1%) pe seama profitului realizat.

b) Cifra de afaceri realizata in anul 2019 a fost cu 1% mai mare decat cea realizata in anul 2018 (11.881.587 fata de 11.784.790 lei ).

Veniturile totale in 2019 au fost in suma de 11.014.274 lei.

c) Costurile totale realizate in anul 2019 au fost in suma de 11.851.602 lei din care :

- cheltuieli de exploatare - 11.727.241 lei;

- cheltuieli financiare - 124.361 lei;

d) Procentul din piata detinut de S.C.INOX SA in anul 2019 nu poate fi cunoscut inainte de publicarea oficiala facuta de Institutul National de Statistica pentru anul 2019.

e) Lichiditatea S.C.INOX SA in anul 2019 s-a caracterizat printr-o lipsa de disponibilitati banesti in cursul anului desi la sfarsitul anului exista un disponibil in cont si caserie de 24.487 lei. Redam in continuare modul cum au fost realizati indicatorii de lichiditate :

- indicatorul lichiditatii curente 3.07 s-a situat in valoarea recomandata si acceptata de 2, se remarca o imbunatatire majora fata de anii precedentii.

- indicatorul lichiditatii imediate s-a situate la valoare de 2.85 %.



S.C. "INOX" S.A.

S-tr. Atomistilor Nr.12 Magurele  
Judet Ilfov Cod Postal 077125  
Romania  
Fax. : 457.53.40, 457.53.41  
Tel : 457.53.35, 457.53.37  
E-mail: [inox@inoxsa.ro](mailto:inox@inoxsa.ro)  
Web: <http://www.inoxsa.ro>

**Profitul net realizat in anul 2019 in suma de 127.804 ron se va directiona catre investitii.**

**Societatea a fost nevoita din lipsa lichiditatilor imediate sa apeleze la credite bancare, ceea ce adus la inregistrarea de cheltuieli suplimentare cu comisioanele de finantare aferente acestor credite, precum si cu inregistrarea de dobanzi bancare;**

**Total cheltuieli cu dobanzile inregistrate in anul 2019 -43.082 ron**

**-cheltuielile cu amortizarea in anul 2019 au fost in suma de 426.750 ron**

**-de asemenea plata furnizorilor externi si a sumelor datorate in contul ratelor de leasing au generat diferente de curs nefavorabile in suma de 81.279 ron.**

#### 1.1.2. Evaluarea nivelului tehnic al societatii comerciale:

- a) Principalele piete de desfacere sunt supermarketurile si magazinele cash & carry folosind ca metoda de distributie livrarea directa.
- b) Procesele noi avute in vedere: mobilier ambiental, mobilier urban, echipamente pentru patiserie si echipamente pentru refrigerare lapte de ovine si caprine.

#### 1.1.3. Evaluarea activitatii de aprovizionare tehnico-materiala.

Activitatea de aprovizionare tehnico-materiala este realizata in conformitate cu principiile economiei de piata privind raportul calitate pret.

Sursele de aprovizionare sunt indigene si din import. Pentru materiile prime si materialele aprovizionate in legatura directa cu profilul de fabricatie exista o siguranta in privinta surselor de aprovizionare si a stabilitatii preturilor. Stocurile de siguranta sunt calculate la o valoare optima si permit continuitatea ciclului de fabricatie fara perturbatii. Mentionam ca nu exista dependenta de un furnizor cu exceptia unora care livreaza materiale auxiliare.

Pe parcursul anului 2019 si in continuare aprovizionarile s-au facut cu :

- furnizori autohtoni cu o pondere de 68 % din valoarea aprovizionarilor, din care mai importanti ITALINOX, SEA, RESCALI INOX, DIRECT LINE etc.
- Furnizori externi cu o pondere de 32% din valoarea aprovizionarilor din care mai important THYSSENKRUPP BULGARIA, INOX PIAVE-ITALIA, LARES-TURCIA

#### 1.1.4. Evaluarea activitatii de vanzare :

- a) Evolutia vanzarilor in anul 2019 a fost in acelasi trend ascendant ca si in anul 2018 pe piata interna , tendinta ce se incerca a se mentine si in anul 2019 prin gasirea de noi piete de desfacere si prin identificarea de noi clienti.



S.C. "INOX" S.A.

S-tr. Atomistilor Nr.12 Magurele  
Judet Ilfov Cod Postal 077125  
Romania  
Fax. : 457.53.40, 457.53.41  
Tel : 457.53.35, 457.53.37  
E-mail: [inox@inoxsa.ro](mailto:inox@inoxsa.ro)  
Web: <http://www.inoxsa.ro>

In anul 2019 clientii beneficiari ai produselor fabricate de S.C.INOX sunt SELGROS CASH & CARRY, METRO CASH & CARRY, AUCHAN ROMANIA, BILANCIA EXIM SRL, CARREFOUR ROMANIA, IFMA SA , dar si client noi in domeniul constructiilor si anume STRABAG SI BOG"ART.

Cel mai important client castigat in 2015 este Almaco Franta (dotare cu inox nave croaziera), client cu care s-a continuat colaborarea si 2019 , pendera acestuia fiind de 21% din cifra de afaceri.

Cooptarea de noi clienti s-a bazat in principal pe atragerea acelor care activeaza in special in sfera celor care doteaza restaurante sau isi dezvoltata activitati de carmangerie si prepararea hranei .

Accentuarea situatiei concurentiale in domeniul vechi de activitate al societatii comerciale a impus o noua abordare a conceptului de marketing.

Studiile de piata privind vechiul domeniu de activitate au condus la hotararea luata de Consiliul de Administratie ca productia de tacamuri din inox sa se reduca la un minim necesar sustinerii prevederilor contractuale. Principalele directii pe care s-a mers in continuare au fost :

- Dezvoltarea unui concept nou si anume oferirea de solutii integrate in dotarea bucatariilor profesionale.
- Dezvoltarea productiei in zona de constructii civile si industriale;
- Dezvoltarea productiei in segmentul constructii civile si industriale.
- Dezvoltarea productiei pentru zona agricola cu privire la imbunatatirea calitatii laptelui.
- Oferirea de solutii pentru procesarea carni.
- Continuarea relatiei cu IFMA SA pentru producerea de ascensoare, inceputa inca din anul 2011 , precum si cu alte firme din domeniu .(Otis Lift)

b) Noul concept de marketing urmareste si indepartarea dependentei fata de clientii traditionali prin rezolvare in domeniile noi mentionate la punctual "b".

- se urmareste continuarea relatiilor comerciale cu noi clienti castigati in anii precedentii , prin semnarea de noi contracte in 2020 cu cifre de afaceri ridicate fata de anul precedent.

1.1.5. Evaluarea aspectelor legate de personalul S.C.INOX SA .



S.C. "INOX" S.A.

S-tr. Atomistilor Nr.12 Magurele

Judet Ilfov Cod Postal 077125

Romania

Fax : 457.53.40, 457.53.41

Tel : 457.53.35, 457.53.37

E-mail: inox@inoxsa.ro

Web: <http://www.inoxsa.ro>

- a) La data de 31.12.2019 S.C.INOX SA avea in evidenta un numar mediu de personal de 59 persoane cu contract de munca incheiat pe perioada nedeterminata si un numar efectiv de 58 persoane.
- b) Mentionam ca societatea nu are sindicat.
- c) Raporturile intre manager si angajatii societatii este optim, neexistand pana in prezent elemente contractuale ce ar putea caracteriza ca negative aceste raporturi.

1.1.6 Evaluarea aspectelor legate de impactul activitatii de baza a emitentului asupra mediului inconjurator. Activitatile de productie desfasurate de S.C.INOX SA nu au nici un fel de impact asupra mediului inconjurator si deci nu este incalcata legislatia privind protectia mediului inconjurator.

1.1.7 Evaluarea activitatii de cercetare si dezvoltare

In exercitiul financiar al anului 2019 nu sa-u cheltuit pentru cercetare-dezvoltare sume foarte mari , intrucat reorientarea productie inca din 2007 a generat cheltuieli de acest gen mai mari in 2007, in 2019 s-a urmarit mai mult intrarea pe piete noi de desfacere .

1.1.8. Evaluarea activitatii societatii comerciale privind managementul riscului

Expunerea societatii la risc este de mai multe feluri si anume:

Riscul de pret rezida din pericolul ofensivei firmelor din China, si alte tari ale Extremului Orient si Apropiat, care introduc pe piata din Romania produse de slaba calitate, inasa cu preturi foarte scazute, care nu pot fi concurate. Avand in vedere acest lucru, societatea a pus un accent deosebit pe raportul calitate-pret, oferind clientilor sai numai produse garantate din acest punct de vedere, si certificate calitativ ISO 9001.

- Nu este cazul unui risc de credit, deoarece societatea a contractat numai plafoane de credit tip revolving pentru nevoi temporare, garantate cu facturi emise catre METRO CASH & CARRY, si SELGROS CASH & CARRY, AUCHAN ROMANIA, CARREFOUR ROMANIA , BILANCIA EXIM.

- Nu exista un risc imediat de lichiditate si cash-flow, deoarece nivelul incasarior a urmarit in permanenta trendul vanzarilor cu decalajul corespunzator termenelor de plata din contractele economice incheiate cu clientii. Pentru o lichiditate crescuta care sa asigure un echilibru permanent intre incasari si plati s-a prevazut o crestere a vanzarilor in anul 2019 pe fondul evolutiei economico-financiare interne actuale.

Actionand in acest sens, societatea si-a stabilit o politica corecta cu obiective precise privind managementul riscului din care amintim:



S.C. "INOX" S.A.

S-tr. Atomistilor Nr.12 Magurele

Judet Ilfov Cod Postal 077125

Romania

Fax: 457.53.40, 457.53.41

Tel: 457.53.35, 457.53.37

E-mail: inox@inoxsa.ro

Web: <http://www.inoxsa.ro>

- Intensificarea cercetarii legata concurenta-produs-calitate-pret, atat pentru produsele traditionale cat si pentru cele noi.

- Studii aprofundate bazate pe volumul de vanzari al produselor in ultimii 5 ani, care conduc la necesitatea si oportunitatea intocmirii unor produse si repere.

- Intensificarea reclamei in cataloage specializate ale lanturilor SELGROS, METRO, CORA, in media(ziare, radio), si pe site-ul societatii.

- Participarea la targuri si expozitii organizate pe tematici gastro si constructii.

- Dezvoltarea conceptului de "brand" pentru grupuri de produse .

- Abordarea de concepte noi de vanzari promotionale si la pachet.

#### 1.1.9.Elemente de perspectiva privind activitatea societatii comerciale

a.)Analizele economice efectuate au condus la prefigurarea unor tendinte pozitive, cum ar fi:

- Echilibru financiar permanent care sa asigure toate platile prevazute in bugetul de venituri si cheltuieli pe anul 2020.

- Livrari si incasari ritmice si permanente pe toata perioada exercitiului financiar.

Transpunerea in practica a acestor noi tendinte va diminua considerabil probabilitatea aparitiei unor evenimente sau factori ce ar putea afecta activitatea societatii in exercitiul financiar al anului 2020

b.)In anul 2019 nu au fost evenimente sau tranzactii care sa afecteze semnificativ veniturile din activitatea de baza.

## 2. Activele corporale ale societatii comerciale

2.1 .In anul 2019 s-au achizitionat vandut mijloace fixe conform tabelului de mai jos:

Deprecierea imobiliarilor corporale in anul 2019s-a realizat conform calculului amortizarii, in valoare totala de 426.750 lei.

2.2. Activele corporale a le S.C. INOX S.A. la finele anului 2019 se prezinta astfel:



S.C. "INOX" S.A.

S-tr. Atomistilor Nr.12 Magurele  
Judet Ilfov Cod Postal 077125  
Romania  
Fax : 457.53.40, 457.53.41  
Tel : 457.53.35, 457.53.37  
E-mail: inox@inoxsa.ro  
Web: <http://www.inoxsa.ro>

Denumirea elementului de imobilizare	Nr. CRT.	Valoare bruta				Sold amortizare la 31.12.2019	Grad uzual %
		Sold la 01.01.2019	Cresteri	Cedari, transferuri, si alte reduceri	Sold la 31.12.2019		
A	B	1	2	3	4=1+2+3	5	6=5x100/4
Imobilizari corporale							
Terenuri	1	3.200.000	0	0	3.200.000	0	
Constructii	2	8.610.262	0	0	8.610.262	2.786.332	32.36
Instalatii tehnice si masini	3	3.712.059	99.588	114.203	3.697.444	2.382.344	64.43
Alte instalatii, utilaje si mobilier	4	247.257	0	0	247.257	168.344	68.08
Imobilizar corporale in curs	5	0	0	0	-	-	-
<b>Total</b>	<b>6</b>	<b>15.769.578</b>	<b>99.588</b>	<b>114.203</b>	<b>15.754.963</b>	<b>5.337.464</b>	<b>33.87</b>

2.3. In anul 2019 nu au fost probleme legate de dreptul de proprietate asupra activelor corporale ale S.C. INOX S.A. Nu se prevad nici in anul 2020 , sau in urmatoorii, astfel de probleme.

3.Listarea S.C. INOX S.A. si tranzactionarea valorilor mobiliare se face la Bursa de valori categoria a –II-a .

Societatea are contract de evidenta electronica si informatizata pentru detinatori de actiuni cu registrul independent la Depozitarul Central.



S.C. "INOX" S.A.

S-tr. Atomistilor Nr.12 Magurele

Judet Ilfov Cod Postal 077125

Romania

Fax : 457.53.40, 457.53.41

Tel : 457.53.35, 457.53.37

E-mail: inox@inoxsa.ro

Web: <http://www.inoxsa.ro>

3.1. S.C. INOX S.A. nu negociaza valori mobiliare la alte piete de valori mobiliare sau alte piete din Romania si din alte tari.

3.2. Politica societatii comerciale cu privire la dividende este stabilita de Adunarea Generala a Actionarilor prin hotarari legale luate cu majoritate de voturi. Astfel, in ultimii 3 ani (2005, 2006 si 2007), s-au platit dividende in cuantumul de 3 lei/actiune, doar pentru anul 2005, conform Hotararii AGA nr 134/27.04.2006. Profitul pe anul 2006 a fost nesemnificativ, si AGA, prin Hotararea nr 160/25.04.2007, a dispus ca suma de 8663 lei, profit obtinut sa fie distribuita la alte rezerve. Pe anul 2007, S.C. INOX S.A. a realizat pierderi de 2369673 lei. Prin Hotararea nr. 189/10.03.2008, AGA a aprobat situatiile financiare anuale aferente anului financiar 2007, bilant contabil, contul de profit si pierderi si acoperirea pierderilor in valoare de 2369673, 22 lei, cu o parte din rezervele existente, respectiv cu suma de 2047291, 53 lei, reprezentand "Alte rezerve-cont contabil nr 1068 si cu suma de 322381, 69 lei, ca parte din "Rezerve reprezentand surplusul realizat din rezerve din reevaluare-cont contabil nr 1065".

In anul 2008 prin Hotararea nr. 204 /22.04.2009, AGA a aprobat situatiile financiare anuale aferente anului financiar 2008, bilantul contabil, contul de profit si pierdere si acoperirea partiala a pierderii realizate de 1.163.161 ron cu rezervele existente in suma de 208.513,55 ron din contul 1065 "Rezerve reprezentand surplusul realizat din rezerve din reevaluare".

In anul 2009 AGA aprobat situatiile financiare , bilantul contabil , si contul de profit si pierdere aferente anului financiar 2009 in sedinta din 14.04.2010.

In anul 2010 AGA a aprobat situatiile financiare in sedinta din aprilie 2011.

In anul 2011 AGA a aprobat situatiile financiare in aprilie 2012, profitul realizat in anul 2011 in suma de 502.545 ron va fi utilizat in intregime pentru acoperirea pierderilor din anii precedenti.

In anul 2013 AGA a aprobat situatiile financiare in sedinta din aprilie 2013, profitul realizat in suma de 538.633 in anul 2012 a fost utilizat in intregime pentru acoperirea pierderilor din anii precedentii.

In anul 2014 AGA a aprobat situatiile financiare ale anului 2013 in sedinta din aprilie 2014, profitul realizat a fost utilizat in intregime pentru acoperirea pierderilor din anii precedentii.





S.C. "INOX" S.A.

S-tr. Atomistilor Nr.12 Magurele  
Judet Ilfov Cod Postal 077125  
Romania  
Fax : 457.53.40, 457.53.41  
Tel : 457.53.35, 457.53.37  
E-mail: inox@inoxsa.ro  
Web: <http://www.inoxsa.ro>

In anul 2015 AGA a aprobat situatiile financiare ale anului 2014 in sedinta din aprilie 2015, profitul realizat a fost utilizat pentru acoperirea pierderilor din anii precedentii, diferenta ramasa in suma de 2.859 ron a ramas ca profit nerepartizat.

In anul 2016 AGA a aprobat situatiile financiare pentru anul 2015 in sedinta din aprilie 2016, profitul realizat in suma de 26.567 a ramas ca rezultat reportat.

In anul 2017 AGA a aprobat situatiile financiare pentru anul 2016 in sedinta din aprilie 2018, iar profitul realizat in suma de 101.115 lei va fi directionat catre investitii.

In anul 2019 AGA a aprobat situatiile financiare pentru anul 2018 , iar profitul realizat a fost directionat catre investitii.

3.3. Pe durata anului 2019, S.C. INOX S.A. nu a desfasurat activitati de achizitionare a propriilor actiuni.

3.4. S.C INOX S.A. nu are filiale si deci nu a emis actiuni catre acestea.

3.5. In timpul anului 2019, nu au fost cazuri in care sa fi emis obligatiuni sau alte titluri de creanta, si deci nu are obligatii fata de aceasta categorie de detinatori.

#### **4. Conducerea societatii comerciale**

4.1. In cursul anului 2019 , S.C. INOX S.A. a functionat ca structura organizatorica aprobata in Adunarea Generala Extraordinara a Actionarilor si anume: "Societatea sa fie condusa de un Consiliu de Administratie,.

a.) Componenta CA este urmatoarea:

Bazac I Ion, presedinte al CA, nascut la data de 27.07.1968, studii superioare de medicina generala, masterat in conducerea afacerilor, diplomat de competenta in conducerea serviciilor medicale si sociale, specializare in managementul sanitar, Doctor Honoris Causa, in stiinte diplomatice. Experienta profesionala: functii de conducere la diverse firme, Ministru si Secretar de Stat la Ministerul Sanatatii, Ministerul Apelor si Protectiei Mediului, in prezent presedinte CA, al S.C. FORZA ROSSA SRL, reprezentant autorizat Ferrari in Romania. Are diverse specializari in domeniile de interes major, fiind participant la 12 congrese internationale in



S.C. "INOX" S.A.

S-tr. Atomistilor Nr.12 Magurele  
Judet Ilfov Cod Postal 077125  
Romania  
Fax : 457.53.40, 457.53.41  
Tel : 457.53.35, 457.53.37  
E-mail: inox@inoxsa.ro  
Web: <http://www.inoxsa.ro>

domeniul specific de activitate: sanatate publica, management sanitar, si acreditarea spitalelor. Este coautor la elaborarea unor carti stiintifice cu aplicabilitate la reforma, finantarea si strategia sistemului sanitar din Romania.

**Bazac Ion**, membru, nascut la data de 01.03.1931, studii tehnice si economice superioare, doctor in economie, si expert contabil , studii post-universitare, cu specializarile : Analisti Sisteme Industriale, si Utilizarea calculatoarelor personale. In activitatea profesionala, incepand din anul 1955 a detinut numai functii de conducere, pana in anul 1994, cand s-a pensionat. Din anul 1993 si pana in prezent, datorita bogatei sale experiente profesionale, a mai functionat ca cenzor la societatea de Asigurari S.C. Agi-Romania si Finansbank Romania S.A.. Incepand cu anul 1995 si pana in prezent a mai indeplinit functiile de Administrator si Presedinte al Consiliului de Administratie al S.C. INOX S.A.

**Calin Sandel**, cetatean roman , nascut la data de 28.12.1958 in mun.Constanta, domiciliat in Bucuresti, str.Petrache Poenaru nr.24, sector 5, posesor CI seria RD nr.609951 eliberat de SPCEP bir.2 la data de 30.12.2008, CNP 1581228400164.

b. Nu exista un acord , intelegere sau legatura de familie intre administratorul respectiv si o alta persoana datorita careia persoana respectiva a fost numita la administrator.

c) Participarea administratorilor la capitalul S.C.INOX SA este urmatoare :

- BAZAC ION - Presedinte C.A. are aportul la capitalul social 1.679.027,50 lei, numar de actiuni : 671.611; cota de participare la profit ; 15,28605 %

- BAZAC ION - Membru, are aportul la capitalul social 1.378.125 lei, numar ed actiuni 551.250; cota de participare la profit – 12.5466 %.

-CALIN SANDEL - Membru ,

d). Nu exista persoane afiliate societatii.

4.2. Consiliul de Administratie al S.C. 'INOX' SA a delegat conducerea executiva a societatii .

Directorii executivi aprobati si numiti de Consiliul de Administratie sunt:



S.C. "INOX" S.A.

S-tr. Atomistilor Nr.12 Magurele

Judet Ilfov Cod Postal 077125

Romania

Fax : 457.53.40, 457.53.41

Tel : 457.53.35, 457.53.37

E-mail: inox@inoxsa.ro

Web: <http://www.inoxsa.ro>

-CALIN SANDEL -director general, nascut la 28.12.1958, studii tehnice superioare. Din anul 1983 si pana in prezent a activat la S.C.INOX SA ocupand diverse functii: sef atelier, director tehnic. In privinta numirii sale nu a existat nici-un acord, intelegere sau legatura de familie cu administratorii societatii.

- DANET MARIAN DAN - director dezvoltare, nascut la data de 16.10.1959, studii tehnice superioare, auditor intern cu peste 35 audituri la activ, autorizat ISCIR pentru instalatii sub presiune si de ridicat. Din anul 1989 si pana in prezent a activat la S.C.INOX SA ocupand diverse functii : sef atelier, sef sectie, coordonator marketing, C.T.C., A.Q., acumuland cunostinta si experienta in aplicarea si gestionarea politicilor de Marketing. In privinta numirii sale nu a existat nici-un acord, intelegere sau legatura de familie cu administratorii societatii.

4.3. In ultimii 5 ani membrii Consiliului de Administratie si ai conducerii administrative a S.C.INOX SA nu au fost implicate in litigii sau proceduri administrative. Capacitatea administratorilor si a conducerii executive de a-si indeplini atributiile ce le revin in cadrul S.C.INOX SA nu a fost afectata de nici un fel de eveniment perturbator.

La data prezentei, in dosarul societatii, nu sunt inscrite mentiuni referitoare la condamnari penale, punerea sub stare de interdictie, instituirea curatelei, declararea starii de insolventa, sau de faliment, conform art. 21 din Legea nr. 26/1990.

5. Situatia financiar-contabila a societatii este redata de anexele:

- a.) Analiza activitatii economico-financiare, la data de 31.12.2019, comparativ cu ultimii 3 ani, cu referire la elementele de bilant.
- b.) Analiza contului de profit si pierdere la 31.12.2019, comparativ cu ultimii 3 ani.
- c.) Situatia cash-flow-ului pentru exercitiului financiar incheiat la 31.12.2019.
- d) Societatea a fost auditata conform Regulamentului , iar raportul de audit este anexa la acesta raportare.

## 6. Semnaturi

Director General  
CALIN SANDEL



## RAPORT INDEPENDENT DE REVIZUIRE A SITUATIILOR FINANCIARE

### S.C. INOX S.A. pe perioada 01.01.2019- 31.12.2019

#### **Catre actionarii Societatii INOX SA**

Str. Atomistilor, nr.12, Magurele, Judetul Ilfov  
CUI 409430/2006

1. Am revizuit raportarile contabile ale **Societatii INOX SA**, cu sediul in localitatea Magurele, Str. Atomistilor, nr.12, Judetul Ilfov, inregistrata la Registrul Comertului sub nr.J23/2005/2006, CUI 409430/2006 la data de 31 decembrie 2019, compuse din:

- ✚ Bilant (situatia cod 10),
- ✚ Cont de profit si pierdere (situatia cod 20),
- ✚ Date informative (situatia cod 30),
- ✚ Situatiia activelor imobilizate (situatia cod 40),
- ✚ Situatiia modificarilor capitalului propriu,
- ✚ Situatiia fluxurilor de trezorerie,
- ✚ Note explicative la situatiile financiare anuale.

pentru anul financiar 2019, intocmite in conformitate cu prevederile Legii 297/2004, Regulamentul Comisiei Nationale a Valorilor Mobiliare nr. 1/2006, cu modificarile si completarile ulterioare si Ordinul nr. 13 din 10 martie 2010 privind aprobarea Instructiunii nr. 1/2010 pentru modificarea si completarea Instructiunii nr. 2/2007 privind intocmirea si depunerea situatiilor financiare anuale de catre entitatile autorizate, reglementate si supravegheate de Comisia Nationala a Valorilor Mobiliare.

Aceste raportari contabile sunt intocmite sub responsabilitatea conducerii societatii. Responsabilitatea noastra este sa emitem un raport asupra acestor raportari contabile pe baza revizuirii efectuate.

2. Am efectuat revizuirea limitata in conformitate cu Standardele de Audit adoptate de Camera Auditorilor Financiari din Romania aplicabile angajamentelor de revizuire. Aceste standarde cer ca revizuirea sa fie planificata si efectuata astfel incat sa obtinem o asigurare rezonabila ca raportarile contabile nu contin erori semnificative. Revizuirea este limitata, in primul rand, la cererea de informatii personalului societatii si la proceduri analitice aplicate datelor financiare si de aceea ofera o asigurare mai mica decat un audit (ISRE 2400.) Noi nu am efectuat un audit si, in consecinta, nu ne exprimam o opinie de audit.

3. Bazandu-ne pe procedurile de revizuire efectuate, nimic nu ne-a atras atentia in sensul de a ne face sa credem ca raportarile contabile alaturate nu sunt intocmite corect, sub toate aspectele semnificative, in conformitate cu prevederile Regulamentului C.N.V.M. nr. 1/ 2006, cu modificarile si completarile ulterioare si nu in conformitate cu prevederile Standardelor Internationale de Raportare Financiara, in integralitatea lor.



INTERNATIONAL  
AUDIT & CONSULTING

Sediul social : Str. Piata Natlunile Unite,  
nr.3-5, Etaj 1, Ap. 5, Sector 4, Bucuresti  
C.A.F. Romania - Autorizatie no. 1297/2016  
E-mail : info@infoaudit.eu  
Mobil : 074 5 343 578

4. Fara a exprima o rezerva asupra raportului nostru, atragem atentia asupra faptului ca aceste raportari contabile trebuie sa fie intocmite in baza prevederilor Regulamentului C.N.V.M. nr. 1/ 2006 si nu in conformitate cu prevederile Standardelor Internationale de Raportare Financiara, in integralitatea lor.

*In opinia noastra, situatiile financiare individuale atasate, ofera o imagine fidela in toate aspectele semnificative, a pozitiei financiare a societatii la 31.12.2019.*

5. Angajamentul nostru a urmarit si revizuirea gradului de conformitate a Raportului Administratorului pentru exercitiul financiar al anului 2019 cu stuatiiile financiare anuale pentru acelasi exercitiu financiar.

Consiliul de Administratie, prin Administratorul desemnat este responsabil pentru intocmirea si prezentarea Raportului Administratorului in conformitate cu cerintele OMFP nr.1802/2014 Reglementari contabile privind situatiile financiare anuale individuale si situatiile financiare anuale consolidate, punctele 489-492, care sa nu contina denaturari semnificative si pentru acel control intern pe care conducerea il considera necesar pentru a permite intocmirea raportului administratorilor care sa nu contina denaturari semnificative, datorate fraudei sau erorii.

Raportul administratorului este prezentat de la pagina 1 la 4 si **nu face parte din situatiile financiare individuale.**

*In baza reviziei efectuate nu am constatat elemente de neconformitate a Raportului Administratorului cu situatiile financiare anuale ale exercitiului financiar incheiat la 31.12.2019, situatiile financiare individuale nu acopera Raportul Administratorului.*

6. Acest raport este intocmit exclusiv in vederea depunerii raportarilor contabile ale societatii, aferente perioadei 01.01.2019 – 31.12.2019, la Comisia Nationala a Valorilor Mobiliare si nu poate fi folosit decat de utilizatorii raportarilor contabile care cunosc prevederile Regulamentului C.N.V.M. nr. 1/ 2006, cu modificarile si completarile ulterioare.

INTERNATIONAL AUDIT & CONSULTING SRI

Inregistrata la CAFR cu Autorizatia nr.1297/2016

Adriana Moraru

**Auditor financiar**

Inregistrata la CAFR cu Autorizatia nr.850/30.06.2001



Bucuresti, 28 Martie 2020

Bifati numai  
dacă  
este cazul:

- Mari Contribuabili care depun bilanțul la București
- Sucursala
- GIE - grupuri de interes economic
- Activ net mai mic de 1/2 din valoarea capitalului subscris

An  Semestru Anul **2019**

Suma de control 10.984.050

Entitatea INOX SA

Adresa

Județ Ilfov Sector 0 Localitate Magurele

Strada Atomistilor Nr. 12 Bloc Scara Ap. Telefon 45753334575342

Număr din registrul comerțului J23/2005/2006

Cod unic de înregistrare 4 0 9 4 3 0

Forma de proprietate

34--Societati pe actiuni

Activitatea preponderenta (cod si denumire clasa CAEN)

2550 Fabricarea produselor metalice obținute prin deformare plastică; metalurgia pulberilor

Activitatea preponderenta efectiv desfasurata (cod si denumire clasa CAEN)

2550 Fabricarea produselor metalice obținute prin deformare plastică; metalurgia pulberilor

**Situatii financiare anuale**

**Raportări anuale**

(entitati al căror exercițiu financiar coincide cu anul calendaristic)

Entități mijlocii, mari si entități de interes public

Entități mici

Microentități

Entități de interes public

?

1. entitățile care au optat pentru un exercițiu financiar diferit de anul calendaristic, cf.art. 27 din Legea contabilității nr. 82/1991

2. persoanele juridice aflate în lichidare, potrivit legii

3. subunitățile deschise în România de societăți rezidente în state aparținând Spațiului Economic European

Situațiile financiare anuale încheiate la 31.12.2019 de către entitățile prevazute la pct.9 alin.(3) din Reglementările contabile, aprobate prin OMFP nr. 1.802/2014, cu modificările și completările ulterioare, al caror exercitiu financiar corespunde cu anul calendaristic

F10 - BILANT PRESCURTAT

F20 - CONTUL DE PROFIT ȘI PIERDERE

F30 - DATE INFORMATIVE

F40 - SITUATIA ACTIVELOR IMOBILIZATE

**Indicatori :**

Capitaluri - total 12.355.765

Capital subscris 10.984.050

Profit/ pierdere 127.804

**ADMINISTRATOR,**

**INTOCMIT,**

Numele si prenumele

BAZAC ION

Numele si prenumele

AB SERV CONSULT CONTAB

Calitatea

22--PERSOANE JURIDICE AUTORIZATE, MEMBRE CECCAR

Semnătura

Semnătura

Nr.de înregistrare în organism profesional

3306/2006

Entitatea are obligația legală de auditare a situațiilor financiare anuale?  DA  NU

Entitatea a optat voluntar pentru auditarea situațiilor financiare anuale?  DA  NU

Situațiile financiare anuale au fost aprobate potrivit legii

**AUDITOR**

Nume si prenume auditor persoana fizică/ Denumire firma de audit

SEMNATURA DEVINE VIZIBILA DUPA O VALIDARE CORECTA

## BILANT PRESCURTAT

Cod 10

la data de 31.12.2019

- lei -

Denumirea elementului	Nr.rd. OMFP nr.3781 / 2019	Nr. rd.	Sold la:	
			01.01.2019	31.12.2019
(formulele de calcul se refera la Nr.rd. din col.B)				
A		B	1	2
<b>A. ACTIVE IMOBILIZATE</b>				
I. IMOBILIZĂRI NECORPORALE (ct.201+203+205+206+2071+4094 +208-280-290 - 4904)	01	01	407.822	396.389
II. IMOBILIZĂRI CORPORALE(ct.211+212+213+214+215+216+217+223+224 +227+231+235+4093-281-291-2931-2935 - 4903)	02	02	10.733.228	10.417.499
III. IMOBILIZĂRI FINANCIARE (ct.261+262+263+265+267* - 296* )	03	03	127.453	140.687
ACTIVE IMOBILIZATE - TOTAL (rd. 01 + 02 + 03)	04	04	11.268.503	10.954.575
<b>B. ACTIVE CIRCULANTE</b>				
I. STOCURI (ct.301+302+303+321+322+/-308+323+326+327+328+331+332 +341+345+346+347+/-348+351+354+356+357+358+361+/-368+371+/-378 +380+/-388+4091- 391- 392-393-394-395-396-397-398 - din ct.4428 - 4901)	05	05	1.607.181	1.349.992
II.CREANȚE 1. (ct.267*-296*+4092+411+413+418+425+4282+431**+436**+437**+4382 +441**+4424+din ct.4428**+444**+445+446**+447**+4482+451**+453** +456**+4582+461+4662+473** - 491 - 495 - 496 - 4902 +5187)	06	06a (301)	4.230.585	6.275.894
2. Creanțe reprezentând dividende repartizate în cursul exercițiului financiar (ct. 463)	07	06b (302)	0	0
TOTAL (rd. 06a+06b)	08	06	4.230.585	6.275.894
III. INVESTIȚII PE TERMEN SCURT (ct.501+505+506+507+ 508*+5113+5114-591-595-596-598)	09	07	0	0
IV. CASA ȘI CONTURI LA BĂNCI (ct.508* + 5112+512+531+532+541+542)	10	08	6.454	24.487
ACTIVE CIRCULANTE - TOTAL (rd. 05 + 06 + 07 + 08)	11	09	5.844.220	7.650.373
<b>C. CHELTUIELI ÎN AVANS (ct. 471) (rd.11+12)</b>	12	10	479.957	0
Sume de reluat într-o perioadă de până la un an (ct. 471*)	13	11	479.957	0
Sume de reluat într-o perioadă mai mare de un an (ct. 471*)	14	12	0	0
<b>DATORII: SUMELE CARE TREBUIE PLĂTITE ÎNTR-O PERIOADĂ DE PÂNĂ LA UN AN (ct.161+162+166+167+168-169+269+401+403+404+405+408+419 +421+423+424+426+427+4281+431***+436***+437***+4381+441***+4423 +4428***+444***+446***+ 447***+4481+451***+453*** +455+456***+457 +4581+462+4661+473***+509+5186+519)</b>	15	13	5.228.006	6.062.549
<b>E. ACTIVE CIRCULANTE NETE/DATORII CURENTE NETE (rd.09+11-13-20-23-26)</b>	16	14	1.096.171	1.466.423
<b>F. TOTAL ACTIVE MINUS DATORII CURENTE (rd.04 +12+14)</b>	17	15	12.364.674	12.420.998
<b>G. DATORII:SUMELE CARE TREBUIE PLATITE INTR-O PERIOADA MAI MARE DE UN AN (ct.161+162+166+167+168-169+269+401+403+404+405+408+419 +421+423+424+426+427+4281+431***+436***+437***+4381+441***+4423 +4428***+444***+446***+ 447***+4481+451***+453*** +455+456***+4581 +462+4661+473***+509+5186+519)</b>	18	16	136.713	65.233
<b>H. PROVIZIOANE (ct. 151)</b>	19	17	0	0
<b>I. VENITURI IN AVANS (rd. 19 + 22 + 25 + 28)</b>	20	18	0	121.401
1. Subvenții pentru investiții (ct. 475), (rd.20+21)	21	19	0	121.401
Sume de reluat într-o perioadă de până la un an (ct. 475*)	22	20	0	121.401
Sume de reluat într-o perioadă mai mare de un an (ct. 475*)	23	21	0	0

Sume de reluat într-o perioadă de până la un an (ct. 472*)	25	23	0	0	
Sume de reluat într-o perioadă mai mare de un an (ct. 472*)	26	24	0	0	
3. Venituri în avans aferente activelor primite prin transfer de la clienți (ct. 478) (rd.26+27)	27	25	0	0	
Sume de reluat într-o perioadă de până la un an (ct. 478*)	28	26	0	0	
Sume de reluat într-o perioadă mai mare de un an (ct. 478*)	29	27	0	0	
Fondul comercial negativ (ct.2075)	30	28	0	0	
<b>J. CAPITAL ȘI REZERVE</b>					
<b>I. CAPITAL (rd. 30+31+32+33+34)</b>	31	29	10.984.050	10.984.050	
1. Capital subscris vărsat (ct. 1012)	32	30	10.984.050	10.984.050	
2. Capital subscris nevărsat (ct. 1011)	33	31	0	0	
3. Patrimoniul regiei (ct. 1015)	34	32	0	0	
4. Patrimoniul institutelor naționale de cercetare-dezvoltare (ct. 1018)	35	33	0	0	
5. Alte elemente de capitaluri proprii (ct. 1031)	36	34	0	0	
<b>II. PRIME DE CAPITAL (ct. 104)</b>	37	35	0	0	
<b>REZERVE DIN REEVALUARE (ct. 105)</b>	38	36	0	0	
<b>IV. REZERVE (ct.106)</b>	39	37	943.389	943.389	
Acțiuni proprii (ct. 109)	40	38	0	0	
Căștiguri legate de instrumentele de capitaluri proprii (ct. 141)	41	39	0	0	
Pierderi legate de instrumentele de capitaluri proprii (ct. 149)	42	40	0	0	
<b>V. PROFITUL SAU PIERDEREA REPORTAT(Ă)</b>	<b>SOLD C (ct. 117)</b>	43	41	199.407	300.522
	<b>SOLD D (ct. 117)</b>	44	42	0	0
<b>VI. PROFITUL SAU PIERDEREA EXERCITIULUI FINANCIAR</b>					
	<b>SOLD C (ct. 121)</b>	45	43	101.115	127.804
	<b>SOLD D (ct. 121)</b>	46	44	0	0
Repartizarea profitului (ct. 129)	47	45	0	0	
<b>CAPITALURI PROPRII - TOTAL (rd. 29+35+36+37-38+39-40+41-42+43-44-45)</b>	48	46	12.227.961	12.355.765	
Patrimoniul public (ct. 1016)	49	47	0	0	
Patrimoniul privat (ct. 1017) 1)	50	48	0	0	
<b>CAPITALURI - TOTAL (rd. 46+47+48) (rd.04+09+10-13-16-17-18)</b>	51	49	12.227.961	12.355.765	

Suma de control F10 : 228332462 / 677196327

\*) Conturi de repartizat după natura elementelor respective.  
 \*\*) Solduri debitoare ale conturilor respective.  
 \*\*\*) Solduri creditoare ale conturilor respective.

1) Se va completa de către entitățile cărora le sunt incidente prevederile Ordinului ministrului finanțelor publice și al ministrului delegat pentru buget nr. 668/2014 pentru aprobarea Precizărilor privind Intocmirea și actualizarea inventarului centralizat al bunurilor imobile proprietate privată a statului și a drepturilor reale supuse inventarierii, cu modificările și completările ulterioare.

**ADMINISTRATOR,**

Numele și prenumele

BAZAC I ION

Semnătura



Formular  
VALIDAT

**INTOCMIT,**

Numele și prenumele

AB SERV CONSULT CONTAB

Calitatea

22--PERSOANE JURIDICE AUTORIZATE, MEMBRE CECCAR

Semnătura

Nr. de înregistrare în organismul profesional





# CONTUL DE PROFIT ȘI PIERDERE

la data de 31.12.2019

- lei -

Cod 20

Denumirea indicatorilor	Nr.rd. OMFP nr.3781/ 2019	Nr. rd.	Exercițiul financiar	
			2018	2019
(formulele de calcul se refera la Nr.rd. din col.B)		B	1	2
A				
1. Cifra de afaceri netă (rd. 02+03-04+06)	01	01	11.784.790	11.881.587
Producția vândută (ct.701+702+703+704+705+706+708)	02	02	11.031.206	9.360.665
Venituri din vânzarea mărfurilor (ct. 707)	03	03	753.584	2.543.801
Reduceri comerciale acordate (ct. 709)	04	04	0	22.879
Venituri din dobânzi înregistrate de entitățile radiate din Registrul general și care mai au în derulare contracte de leasing (ct.766 <sup>2</sup> )		05		
Venituri din subvenții de exploatare aferente cifrei de afaceri nete (ct.7411)	05	06	0	0
2. Venituri aferente costului producției în curs de execuție (ct.711+712)				
Sold C	06	07	0	0
Sold D	07	08	443.436	45.446
3. Venituri din producția de imobilizari necorporale și corporale (ct.721+ 722)	08	09	19.520	0
4. Venituri din reevaluarea imobilizărilor corporale (ct. 755)	09	10	0	0
5. Venituri din producția de investiții imobiliare (ct. 725)	10	11	0	0
6. Venituri din subvenții de exploatare (ct. 7412 + 7413 + 7414 + 7415 + 7416 + 7417 + 7419)	11	12	0	0
7. Alte venituri din exploatare (ct.751+758+7815)	12	13	219.184	85.587
-din care, venituri din subvenții pentru investiții (ct.7584)	13	14	0	67.787
-din care, venituri din fondul comercial negativ (ct.7815)	14	15	0	0
<b>VENITURI DIN EXPLOATARE – TOTAL (rd. 01+07-08+09+10+11+12+13)</b>	15	16	11.580.058	11.921.728
8. a) Cheltuieli cu materiile prime și materialele consumabile (ct.601+602)	16	17	4.436.592	4.346.055
Alte cheltuieli materiale (ct.603+604+606+608)	17	18	40.167	15.089
b) Alte cheltuieli externe (cu energie și apă)(ct.605)	18	19	148.252	158.208
c) Cheltuieli privind mărfurile (ct.607)	19	20	618.669	843.096
Reduceri comerciale primite (ct. 609)	20	21	21.353	35
9. Cheltuieli cu personalul (rd. 23+24)	21	22	3.582.859	3.781.451
a) Salarii și indemnizații (ct.641+642+643+644)	22	23	3.490.526	3.703.117
b) Cheltuieli cu asigurările și protecția socială (ct.645+646)	23	24	92.333	78.334
10.a) Ajustări de valoare privind imobilizările corporale și necorporale (rd. 26 - 27)	24	25	413.356	426.750
a.1) Cheltuieli (ct.6811+6813+6817+ din ct.6818)	25	26	413.356	426.750
	26	27	0	0

b.1) Cheltuieli (ct.654+6814 + din ct.6818)	28	29	0	0
b.2) Venituri (ct.754+7814 + din ct.7818)	29	30	0	0
<b>11. Alte cheltuieli de exploatare (rd. 32 la 37)</b>	<b>30</b>	<b>31</b>	<b>2.198.768</b>	<b>2.156.627</b>
11.1. Cheltuieli privind prestațiile externe (ct.611+612+613+614+615+621+622+623+624+625+626+627+628)	31	32	2.028.145	2.086.273
11.2. Cheltuieli cu alte impozite, taxe și vărsăminte asimilate; cheltuieli reprezentând transferuri și contribuții datorate în baza unor acte normative speciale(ct. 635 + 6586*)	32	33	90.717	41.370
11.3. Cheltuieli cu protecția mediului înconjurător (ct. 652)	33	34	0	0
11.4 Cheltuieli din reevaluarea imobilizărilor corporale (ct. 655)	34	35	0	0
11.5. Cheltuieli privind calamitățile și alte evenimente similare (ct. 6587)	35	36	0	0
11.6. Alte cheltuieli (ct.651+ 6581+ 6582 + 6583 + 6584 + 6588)	36	37	79.906	28.984
— Cheltuieli cu dobânzile de refinanțare înregistrate de entitățile radiate din Registrul general și care mai au în derulare contracte de leasing (ct.666*)		38		
Ajustări privind provizioanele (rd. 40 - 41)	37	39	0	0
- Cheltuieli (ct.6812)	38	40	0	0
- Venituri (ct.7812)	39	41	0	0
<b>CHELTUIELI DE EXPLOATARE – TOTAL (rd. 17 la 20 - 21+22+25+28+31+ 39)</b>	<b>40</b>	<b>42</b>	<b>11.417.310</b>	<b>11.727.241</b>
<b>PROFITUL SAU PIERDEREA DIN EXPLOATARE:</b>				
- Profit (rd. 16 - 42)	41	43	162.748	194.487
- Pierdere (rd. 42 - 16)	42	44	0	0
12. Venituri din interese de participare (ct.7611+7612+7613)	43	45	0	0
- din care, veniturile obținute de la entitățile afiliate	44	46	0	0
13. Venituri din dobânzi (ct. 766)	45	47	4	5
- din care, veniturile obținute de la entitățile afiliate	46	48	0	0
14. Venituri din subvenții de exploatare pentru dobânda datorată (ct. 7418)	47	49	0	0
Alte venituri financiare (ct.762+764+765+767+768+7615)	48	50	39.911	92.541
- din care, venituri din alte imobilizări financiare ( ct. 7615)	49	51	0	0
<b>VENITURI FINANCIARE – TOTAL (rd. 45+47+49+50)</b>	<b>50</b>	<b>52</b>	<b>39.915</b>	<b>92.546</b>
16. Ajustări de valoare privind imobilizările financiare și investițiile financiare deținute ca active circulante (rd. 54 - 55)	51	53	0	0
- Cheltuieli (ct.686)	52	54	0	0
- Venituri (ct.786)	53	55	0	0
17. Cheltuieli privind dobânzile (ct.666)	54	56	28.030	43.082
- din care, cheltuielile în relația cu entitățile afiliate	55	57	0	0
18. Alte cheltuieli financiare (ct.663+664+665+667+668)	56	58	47.874	81.279
<b>CHELTUIELI FINANCIARE – TOTAL (rd. 53+56+58)</b>	<b>57</b>	<b>59</b>	<b>75.904</b>	<b>124.361</b>
<b>PROFITUL SAU PIERDEREA FINANCIAR(Ă):</b>				
- Profit (rd. 52 - 59)	58	60	0	0
- Pierdere (rd. 59 - 52)	59	61	35.989	31.815

<b>VENITURI TOTALE (rd. 16 + 52)</b>	60	62	11.619.973	12.014.274
<b>CHELTUIELI TOTALE (rd. 42 + 59)</b>	61	63	11.493.214	11.851.602
<b>19. PROFITUL SAU PIERDEREA BRUT(Ă):</b>				
- Profit (rd. 62 - 63)	62	64	126.759	162.672
- Pierdere (rd. 63 - 62)	63	65	0	0
<b>20. Impozitul pe profit (ct.691)</b>	64	66	25.644	34.868
<b>21. Impozitul specific unor activități (ct. 695)</b>	65	67	0	0
<b>22. Alte impozite neprezentate la elementele de mai sus (ct.698)</b>	66	68	0	0
<b>23. PROFITUL SAU PIERDEREA NET(Ă) A EXERCIȚIULUI FINANCIAR:</b>				
- Profit (rd. 64 - 65 - 66 - 67 - 68)	67	69	101.115	127.804
- Pierdere (rd. 65 + 66 + 67 + 68 - 64)	68	70	0	0

Suma de control F20 : 179301363 / 677196327

Conturi de repartizat după natura elementelor respective.

La rândul 22 (cf.OMFP 3781/2019)- se cuprind și drepturile colaboratorilor, stabilite potrivit legislației muncii, care se preiau din rulajul debitor al contului 621 „Cheltuieli cu colaboratorii”, analitic „Colaboratori persoane fizice”.

La rândul 32 (cf.OMFP 3781/2019)- în contul 6586 „Cheltuieli reprezentând transferuri și contribuții datorate în baza unor acte normative speciale” se evidențiază cheltuielile reprezentând transferuri și contribuții datorate în baza unor acte normative speciale, altele decât cele prevăzute de Codul fiscal.

## ADMINISTRATOR,

Numele si prenumele

EMAC IION

Semnătura

Circular stamp: SOCIETATEA COMERCIALA PE ACTIUNI EMAC IION ROMANIA

Formular  
VALIDAT

## INTOCMIT,

Numele si prenumele

AB SERV CONSULT CONTAB

Calitatea

22--PERSOANE JURIDICE AUTORIZATE, MEMBRE CECCAR

Semnătura

Circular stamp: Corpul Experților Contabili și Contabililor Autorizați în România  
Filiala București  
SOCIETATE DE EXPERTIZĂ CONTABILĂ  
AB SERV CONSULT CONTAB S.R.L.  
Aut. 3302  
Viză an 2020  
Valabil până la 31.03.2021

Nr.de inregistrare in organismul profesional

3306/2006

## DATE INFORMATIVE la data de 31.12.2019

Cod 30 (formulele de calcul se refera la Nr.rd. din col.B)

- lei -

I. Date privind rezultatul inregistrat		Nr.rd. OMFP nr.3781/ 2019	Nr. rd.	Nr.unitati	Sume	
A			B	1	2	
Unitați care au inregistrat profit		01	01	1	127.804	
Unitați care au inregistrat pierdere		02	02			
Unitați care nu au inregistrat nici profit, nici pierdere		03	03			
II Date privind platile restante			Nr. rd.	Total, din care:	Pentru activitatea curenta	Pentru activitatea de investitii
A			B	1=2+3	2	3
Plati restante – total (rd.05 + 09 + 15 la 17 + 18)		04	04			
Furnizori restanți – total (rd. 06 la 08)		05	05			
- peste 30 de zile		06	06			
- peste 90 de zile		07	07			
- peste 1 an		08	08			
Obligatii restante fata de bugetul asigurarilor sociale – total(rd.10 la 14)		09	09			
- contributi pentru asigurari sociale de stat datorate de angajatori, salariati si alte persoane asimilate		10	10			
- contributi pentru fondul asigurarilor sociale de sanatate		11	11			
- contribuția pentru pensia suplimentară		12	12			
- contributi pentru bugetul asigurarilor pentru somaj		13	13			
- alte datorii sociale		14	14			
Obligatii restante fata de bugetele fondurilor speciale si alte fonduri		15	15			
Obligatii restante fata de alti creditori		16	16			
impozite, contributi si taxe neplatite la termenul stabilit la bugetul de stat, din care:		17	17			
- contributia asiguratorie pentru munca		18	17a (301)			
Impozite si taxe neplatite la termenul stabilit la bugetele locale		19	18			
III. Numar mediu de salariati			Nr. rd.	31.12.2018	31.12.2019	
A			B	1	2	
Numar mediu de salariati		20	19	62		59
Numarul efectiv de salariati existenti la sfarsitul perioadei, respectiv la data de 31 decembrie		21	20	63		58
IV. Redevențe plătite în cursul perioadei de raportare, subvenții încasate și creanțe restante				Nr. rd.	Sume (lei)	
A				B	1	
Redevențe plătite în cursul perioadei de raportare pentru bunurile din domeniul public, primite în concesiune, din care:				22	21	
- redevente pentru bunurile din domeniul public plătite la bugetul de stat				23	22	

<b>Redevență</b> petrolieră plătită la bugetul de stat	25	24		
Chirii plătite în cursul perioadei de raportare pentru terenuri 1)	26	25		
Venituri brute din <b>servicii</b> plătite către <b>persoane nerezidente</b> , din care:	27	26		
- impozitul datorat la bugetul de stat	28	27		
Venituri brute din <b>servicii</b> plătite către <b>persoane nerezidente</b> din statele membre ale Uniunii Europene, din care:	29	28		
- impozitul datorat la bugetul de stat	30	29		
<b>Subvenții</b> încasate în cursul perioadei de raportare, din care:	31	30		
- subvenții încasate în cursul perioadei de raportare aferente activelor	32	31		
- subvenții aferente veniturilor, din care:	33	32		
- subvenții pentru stimularea ocupării forței de muncă *)	34	33		
<b>Creanțe restante</b> , care nu au fost încasate la termenele prevăzute în contractele comerciale și/sau în actele normative în vigoare, din care:	35	34		
- creanțe restante de la entități din sectorul majoritar sau integral de stat	36	35		
- creanțe restante de la entități din sectorul privat	37	36		
<b>V. Tichete acordate salariaților</b>		<b>Nr. rd.</b>	<b>Sume (lei)</b>	
<b>A</b>		<b>B</b>	<b>1</b>	
Contravaloarea tichetelor acordate salariaților	38	37	183.620	
Contravaloarea tichetelor acordate altor categorii de beneficiari, alții decât salariații	39	37a (302)		
<b>VI. Cheltuieli efectuate pentru activitatea de cercetare - dezvoltare **)</b>		<b>Nr. rd.</b>	<b>31.12.2018</b>	<b>31.12.2019</b>
<b>A</b>		<b>B</b>	<b>1</b>	<b>2</b>
Cheltuieli de cercetare - dezvoltare :	40	38		
- după surse de finanțare (rd. 40+41)	41	39	0	0
- din fonduri publice	42	40		
- din fonduri private	43	41		
- după natura cheltuielilor (rd. 43+44)	44	42	0	0
- cheltuieli curente	45	43		
- cheltuieli de capital	46	44		
<b>VII. Cheltuieli de inovare ***)</b>		<b>Nr. rd.</b>	<b>31.12.2018</b>	<b>31.12.2019</b>
<b>A</b>		<b>B</b>	<b>1</b>	<b>2</b>
Cheltuieli de inovare	47	45		
<b>VIII. Alte informații</b>		<b>Nr. rd.</b>	<b>31.12.2018</b>	<b>31.12.2019</b>
<b>A</b>		<b>B</b>	<b>1</b>	<b>2</b>
Avansuri acordate pentru imobilizări necorporale (ct. 4094), din care:	48	46		
- avansuri acordate entităților neafiliate nerezidente pentru imobilizări necorporale (din ct. 4094)	49	46a (303)		
- avansuri acordate entităților afiliate nerezidente pentru imobilizări necorporale (din ct. 4094)	50	46b (304)		
Avansuri acordate pentru imobilizări corporale (ct. 4093), din care:	51	47		
- avansuri acordate entităților neafiliate nerezidente pentru imobilizări corporale (din ct. 4093)	52	47a (305)		
- avansuri acordate entităților afiliate nerezidente pentru imobilizări corporale (din ct. 4093)	53	47b (306)		

Imobilizări financiare, în sume brute (rd. 49+54)	54	48	127.453	140.687
Acțiuni deținute la entitățile afiliate, interese de participare, alte titluri imobilizate și obligațiuni, în sume brute (rd. 50 + 51 + 52 + 53)	55	49	76.453	76.453
- acțiuni necotate emise de rezidenți	56	50		
- părți sociale emise de rezidenți	57	51	76.453	76.453
- acțiuni și părți sociale emise de nerezidenți, din care:	58	52		
- dețineri de cel puțin 10%	59	52a (307)		
- obligațiuni emise de nerezidenți	60	53		
Creanțe imobilizate, în sume brute (rd. 55+56)	61	54	51.000	64.234
- creanțe imobilizate în lei și exprimate în lei, a caror decontare se face în funcție de cursul unei valute (din ct. 267)	62	55	51.000	64.234
- creanțe imobilizate în valută (din ct. 267)	63	56		
Creanțe comerciale, avansuri pentru cumpărări de bunuri de natura stocurilor și pentru prestări de servicii acordate furnizorilor și alte conturi asimilate, în sume brute (ct. 4091 + 4092 + 411 + 413 + 418), din care:	64	57	4.216.709	6.263.304
Creanțe comerciale în relația cu entitățile neafiliate nerezidente, avansuri pentru cumpărări de bunuri de natura stocurilor și pentru prestări de servicii acordate furnizorilor neafiliați nerezidenți și alte conturi asimilate, în sume brute în relație cu neafiliații nerezidenți (din ct. 4091 + din ct. 4092 + din ct. 411 + din ct. 413 + din ct. 418)	65	58	2.402.597	3.768.432
- creanțe comerciale în relația cu entitățile afiliate nerezidente, avansuri pentru cumpărări de bunuri de natura stocurilor și pentru prestări de servicii acordate furnizorilor afiliați nerezidenți și alte conturi asimilate, în sume brute în relație cu afiliații nerezidenți (din ct. 4091 + din ct. 4092 + din ct. 411 + din ct. 413 + din ct. 418)	66	58a (308)		
Creanțe neîncasate la termenul stabilit (din ct. 4091 + din ct. 4092 + din ct. 411 + din ct. 413)	67	59		
Creanțe în legătură cu personalul și conturi asimilate (ct. 425 + 4282)	68	60		
Creanțe în legătură cu bugetul asigurărilor sociale și bugetul statului (din ct. 431+436+437+4382+ 441 + 4424 + 4428 + 444 + 445 + 446 + 447 + 4482), (rd.62 la 66)	69	61	23.310	20.036
- creanțe în legătură cu bugetul asigurărilor sociale (ct.431+437+4382)	70	62	13.801	9.720
- creanțe fiscale în legătură cu bugetul statului (ct.436+441+4424+4428+444+446)	71	63	9.509	10.316
- subvenții de încasat(ct.445)	72	64		
- fonduri speciale - taxe și varsăminte asimilate (ct.447)	73	65		
- alte creanțe în legătură cu bugetul statului(ct.4482)	74	66		
Creanțele entităților în relațiile cu entitățile afiliate (ct. 451), din care:	75	67		
- creanțe cu entități afiliate nerezidente (din ct. 451), din care:	76	68		
- creanțe comerciale cu entități afiliate nerezidente (din ct. 451)	77	69		
Creanțe în legătură cu bugetul asigurărilor sociale și bugetul statului neîncasate la termenul stabilit (din ct. 431+ din ct. 436 + din ct. 437 + din ct. 4382 + din ct. 441 + din ct. 4424 + din ct. 4428 + din ct. 444 + din ct. 445 + din ct.	78	70		

Alte creanțe (ct. 453 + 456 + 4582 + 461 + 4662 + 471 + 473), <b>(rd.72 la 74)</b>	79	71	485.276	
- decontari privind interesele de participare ,decontari cu actionarii/ asociatii privind capitalul ,decontari din operatiuni in participatie (ct.453+456+4582)	80	72		
- alte creante in legatura cu persoanele fizice si persoanele juridice, altele decat creantele in legatura cu institutiile publice (institutiile statului) (din ct. 461 + din ct. 471 + din ct.473+4662)	81	73	483.276	
- sumele preluate din contul 542 'Avansuri de trezorerie' reprezentând avansurile de trezorerie, acordate potrivit legii și nedecontate până la data de de raportare (din ct. 461)	82	74	2.000	
Dobânzi de încasat (ct. 5187) , din care:	83	75		
- de la nerezidenti	84	76		
Dobânzi de încasat de la nerezidenți (din ct. 4518 + din ct. 4538)	85	76a (313)		
Valoarea împrumuturilor acordate operatorilor economici ****)	86	77		
Investiții pe termen scurt, în sume brute (ct. 501 + 505 + 506 + 507 + din ct.508), <b>(rd.79 la 82)</b>	87	78		
- acțiuni necotate emise de rezidenti	88	79		
- părți sociale emise de rezidenti	89	80		
- actiuni emise de nerezidenti	90	81		
- obligatiuni emise de nerezidenti	91	82		
Alte valori de încasat (ct. 5113 + 5114)	92	83		
Casa în lei și în valută <b>(rd.85+86)</b>	93	84	120	226
- în lei (ct. 5311)	94	85	120	226
- în valută (ct. 5314)	95	86		
Conturi curente la bănci în lei și în valută <b>(rd.88+90)</b>	96	87	4.334	24.260
- în lei (ct. 5121), din care:	97	88	4.334	2.952
- conturi curente în lei deschise la bănci nerezidente	98	89		
- în valută (ct. 5124), din care:	99	90		21.308
- conturi curente în valută deschise la bănci nerezidente	100	91		
Alte conturi curente la bănci și acreditive, <b>(rd.93+94)</b>	101	92		
- sume în curs de decontare, acreditive și alte valori de încasat, în lei (ct. 5112 + din ct. 5125 + 5411)	102	93		
- sume în curs de decontare și acreditive în valută (din ct. 5125 + 5414)	103	94		
Datorii <b>(rd. 96 + 99 + 102 + 103 + 106 + 108 + 110 + 111 + 116 + 119 + 122 + 128)</b>	104	95	5.364.717	6.249.181
Credite bancare externe pe termen scurt (credite primite de la instituții financiare nerezidente pentru care durata contractului de credit este <u>mai mica</u> de 1 an) (din ct. 519), <b>(rd .97+98)</b>	105	96		
- în lei	106	97		
- în valută	107	98		
Credite bancare externe pe termen lung (credite primite de la instituții financiare nerezidente pentru care durata contractului de credit este <u>mai mare</u> sau egală cu 1 an) (din ct. 162) <b>(rd. 100+101)</b>	108	99		

- în valută	110	101		
Credite de la trezoreria statului si dobanzile aferente (ct. 1626 + din ct. 1682)	111	102		
Alte împrumuturi și dobânzile aferente (ct. 166 + 1685 + 1686 + 1687) (rd. 104+105)	112	103	1.089.857	1.718.551
- în lei si exprimate in lei, a caror decontare se face in functie de cursul unei valute	113	104	1.089.857	1.718.551
- în valută	114	105		
Alte împrumuturi și datorii asimilate (ct. 167), din care:	115	106	174.487	112.954
- valoarea concesiunilor primite (din ct. 167)	116	107	174.487	112.954
Datorii comerciale, avansuri primite de la clienți și alte conturi asimilate, în sume brute (ct. 401 + 403 + 404 + 405 + 408 + 419), din care:	117	108	3.278.585	3.000.038
- datorii comerciale în relația cu entitățile neafiliate nerezidente, avansuri primite de la clienți neafiliați nerezidenți și alte conturi asimilate, în sume brute în relație cu neafiliații nerezidenți (din ct. 401 + din ct. 403 + din ct. 404 + din ct. 405 + din ct. 408 + din ct. 419)	118	109	1.051.412	790.932
- datorii comerciale în relația cu entitățile afiliate nerezidente, avansuri primite de la clienți afiliați nerezidenți și alte conturi asimilate, în sume brute în relație cu afiliații nerezidenți (din ct. 401 + din ct. 403 + din ct. 404 + din ct. 405 + din ct. 408 + din ct. 419)	119	109a (309)		
Datorii în legătură cu personalul și conturi asimilate (ct. 421 + 423 + 424 + 426 + 427 + 4281)	120	110	272.771	302.255
Datorii în legătură cu bugetul asigurărilor sociale și bugetul statului (ct. 431+436 + 437 + 4381 + 441 + 4423 + 4428 + 444 + 446 + 447 + 4481) (rd.112 la 115)	121	111	391.864	821.159
- datorii in legatura cu bugetul asigurarilor sociale (ct.431+437+4381)	122	112	257.475	443.308
- datorii fiscale in legatura cu bugetul statului (ct.436+441+4423+4428+444+446)	123	113	134.389	370.638
- fonduri speciale - taxe si varsaminte asimilate (ct.447)	124	114		7.213
- alte datorii in legatura cu bugetul statului (ct.4481)	125	115		
Datoriile entității în relațiile cu entitățile afiliate (ct. 451), din care:	126	116		
- datorii cu entități afiliate nerezidente 2) (din ct. 451), din care:	127	117		
- cu scadența inițială mai mare de un an	128	118		
- datorii comerciale cu entitățile afiliate nerezidente indiferent de scadență (din ct. 451)	129	118a (310)		
Sume datorate actionarilor / asociatilor (ct.455), din care:	130	119	154.803	170.473
- sume datorate actionarilor / asociatilor pers.fizice	131	120	154.803	170.473
- sume datorate actionarilor / asociatilor pers.juridice	132	121		
Alte datorii (ct. 269 + 453 + 456 + 457 + 4581 + 4661 + 462 + 472 + 473 + 478 + 509) (rd.123 la 127)	133	122	2.350	123.751
-decontari privind interesele de participare , decontari cu actionarii /asociatii privind capitalul, decontari din operatii in participatie (ct.453+456+457+4581)	134	123		
-alte datorii in legatura cu persoanele fizice si persoanele juridice, altele decat datoriile in legatura cu	135	124	2.350	2.350



- subventii nereluate la venituri (din ct. 472)	136	125		121.401		
- varsaminte de efectuat pentru imobilizari financiare si investitii pe termen scurt (ct.269+509)	137	126				
- venituri în avans aferente activelor primite prin transfer de la clienți (ct. 478)	138	127				
Dobânzi de plătit (ct. 5186), din care:	139	128				
- către nerezidenți	140	128a (311)				
Dobânzi de plătit către nerezidenți (din ct. 4518 + din ct. 4538)	141	128b (314)				
Valoarea împrumuturilor primite de la operatorii economici ****)	142	129				
Capital subscris vărsat (ct. 1012), din care:	143	130	10.984.050	10.984.050		
- acțiuni cotate 4)	144	131	10.984.050	10.984.050		
- acțiuni necotate 5)	145	132				
- părți sociale	146	133				
- capital subscris vărsat de nerezidenți (din ct. 1012)	147	134				
Brevete si licențe (din ct.205)	148	135	1.522	1.522		
<b>IX. Informații privind cheltuielile cu colaboratorii</b>		<b>Nr. rd.</b>	<b>31.12.2018</b>	<b>31.12.2019</b>		
<b>A</b>		<b>B</b>	<b>1</b>	<b>2</b>		
Cheltuieli cu colaboratorii (ct. 621)	149	136	946.086	1.070.378		
<b>X. Informații privind bunurile din domeniul public al statului</b>		<b>Nr. rd.</b>	<b>31.12.2018</b>	<b>31.12.2019</b>		
<b>A</b>		<b>B</b>	<b>1</b>	<b>2</b>		
Valoarea bunurilor din domeniul public al statului aflate în administrare	150	137				
Valoarea bunurilor din domeniul public al statului aflate în concesiune	151	138				
Valoarea bunurilor din domeniul public al statului închiriate	152	139				
<b>XI. Informații privind bunurile din proprietatea privată a statului supuse inventarierii cf. OMFP nr. 668/2014</b>		<b>Nr. rd.</b>	<b>31.12.2018</b>	<b>31.12.2019</b>		
<b>A</b>		<b>B</b>	<b>1</b>	<b>2</b>		
Valoarea contabilă netă a bunurilor 6)	153	140				
<b>XII. Capital social vărsat</b>		<b>Nr. rd.</b>	<b>31.12.2018</b>		<b>31.12.2019</b>	
			<b>Suma (lei)</b>	<b>% 7)</b>	<b>Suma (lei)</b>	<b>% 7)</b>
<b>A</b>		<b>B</b>	<b>Col.1</b>	<b>Col.2</b>	<b>Col.3</b>	<b>Col.4</b>
<b>Capital social vărsat (ct. 1012) 7), (rd. 142 + 145 + 149 + 150 + 151 + 152)</b>	154	141	10.984.050	X	10.984.050	X
- deținut de instituții publice, (rd. 143+144)	155	142				
- deținut de instituții publice de subord. centrală	156	143				
- deținut de instituții publice de subord. locală	157	144				
- deținut de societățile cu capital de stat, din care:	158	145				
- cu capital integral de stat	159	146				

- deținut de regii autonome	162	149				
- deținut de societăți cu capital privat	163	150	1.837.632	16,73	1.837.632	16,73
- deținut de persoane fizice	164	151	9.146.418	83,27	9.146.418	83,27
- deținut de alte entități	165	152				

A	Nr. rd.	B	Sume (lei)	
			2018	2019
<b>XIII. Dividende/vărsăminte convenite bugetului de stat sau local, de repartizat din profitul exercițiului financiar de către companiile naționale, societățile naționale, societățile și regiile autonome, din care:</b>	166	153		
- către instituții publice centrale;	167	154		
- către instituții publice locale;	168	155		
- către alți acționari la care statul/unitățile administrativ teritoriale/instituțiile publice dețin direct/indirect acțiuni sau participații indiferent de ponderea acestora.	169	156		

A	Nr. rd.	B	Sume (lei)	
			2018	2019
<b>XIV. Dividende/vărsăminte convenite bugetului de stat sau local și virate în perioada de raportare din profitul companiilor naționale, societăților naționale, societăților și al regiilor autonome, din care:</b>	170	157		
- dividende/vărsăminte din profitul exercițiului financiar al anului precedent, din care virate:	171	158		
- către instituții publice centrale	172	159		
- către instituții publice locale	173	160		
- către alți acționari la care statul/ unitățile administrativ teritoriale /instituțiile publice dețin direct/indirect acțiuni sau participații indiferent de ponderea acestora.	174	161		
- dividende/vărsăminte din profitul exercițiilor financiare anterioare anului precedent, din care virate:	175	162		
- către instituții publice centrale	176	163		
- către instituții publice locale	177	164		
- către alți acționari la care statul/ unitățile administrativ teritoriale /instituțiile publice dețin direct/indirect acțiuni sau participații indiferent de ponderea acestora	178	165		

A	Nr. rd.	B	Sume (lei)	
			2018	2019
<b>XV. Dividende distribuite acționarilor din profitul reportat</b>				
Dividende distribuite acționarilor în perioada de raportare din profitul reportat	179	165a (312)		
<b>XVI. Repartizări interimare de dividende potrivit Legii nr. 163/2018</b>				<b>Sume (lei)</b>
A		B		2019
- dividendele interimare repartizate 8)	180	165b (315)		
<b>XVII. Creanțe preluate prin cesionare de la persoane juridice *****</b>				<b>Sume (lei)</b>


Creanțe preluate prin cesionare de la persoane juridice (la valoarea nominală), din care:	181	166		
- creanțe preluate prin cesionare de la persoane juridice afiliate	182	167		
Creanțe preluate prin cesionare de la persoane juridice (la cost de achiziție), din care:	183	168		
- creanțe preluate prin cesionare de la persoane juridice afiliate	184	169		
<b>XVIII. Venituri obținute din activități agricole *****)</b>		<b>Nr. rd.</b>	<b>Sume (lei)</b>	
<b>A</b>		<b>B</b>	<b>2018</b>	<b>2019</b>
Venituri obținute din activități agricole	185	170		

**ADMINISTRATOR,**

Numele si prenumele

BAZAC ION

Semnatura



  
**Formular  
VALIDAT**
**INTOCMIT,**

Numele si prenumele

AB SERV CONSULT CONTAB


Calitatea

22-PERSONE JURIDICE AUTORIZATE, MEMBRE CECCAR

Semnatura

Nr. de înregistrare în Registrul profesional:

3306/2006



\*) Subvenții pentru stimularea ocupării forței de muncă (transferuri de la bugetul statului către angajator) – reprezintă sumele acordate angajatorilor pentru plata absolvenților instituțiilor de învățământ, stimularea șomerilor care se încadrează în muncă înainte de expirarea perioadei de șomaj, stimularea angajatorilor care încadrează în muncă pe perioadă nedeterminată șomeri în vârstă de peste 45 ani, șomeri întreținători unici de familie sau șomeri care în termen de 3 ani de la data angajării îndeplinesc condițiile pentru a solicita pensia anticipată parțială sau de acordare a pensiei pentru limita de vârstă, ori pentru alte situații prevăzute prin legislația în vigoare privind sistemul asigurărilor pentru șomaj și stimularea ocupării forței de muncă.

\*\*) Se va completa cu cheltuielile efectuate pentru activitatea de cercetare-dezvoltare, respectiv cercetarea fundamentală, cercetarea aplicativă, dezvoltarea tehnologică și inovarea, stabilite potrivit prevederilor Ordonanței Guvernului nr. 57/2002 privind cercetarea științifică și dezvoltarea tehnologică, aprobată cu modificări și completări prin Legea nr. 324/2003, cu modificările și completările ulterioare. Cheltuielile se vor completa conform Regulamentului de punere în aplicare (UE) nr. 995/2012 al Comisiei din 26 octombrie 2012 de stabilire a normelor de punere în aplicare a Deciziei nr. 1.608/2003/CE a Parlamentului European și a Consiliului privind producția și dezvoltarea statisticilor comunitare în domeniul științei și al tehnologiei, publicat în Jurnalul Oficial al Uniunii Europene, seria L, nr. 299/27.10.2012.

\*\*\*) Se va completa cu cheltuielile efectuate pentru activitatea de inovare conform Regulamentului de punere în aplicare (UE) nr. 995/2012 al Comisiei din 26 octombrie 2012 de stabilire a normelor de punere în aplicare a Deciziei nr. 1.608/2003/CE a Parlamentului European și a Consiliului privind producția și dezvoltarea statisticilor comunitare în domeniul științei și al tehnologiei, publicat în Jurnalul Oficial al Uniunii Europene, seria L, nr. 299/27.10.2012.

\*\*\*\*) În categoria operatorilor economici nu se cuprind entitățile reglementate și supravegheate de Banca Națională a României, respectiv Autoritatea de Supraveghere Financiară, societățile reclasificate în sectorul administrației publice și instituțiile fără scop lucrativ în serviciul gospodăriilor populației.

\*\*\*\*\*) Pentru creanțele preluate prin cesionare de la persoane juridice se vor completa atât valoarea nominală a acestora, cât și costul lor de achiziție. Pentru statutul de 'persoane juridice afiliate' se vor avea în vedere prevederile art. 7 pct. 26 lit. c) și d) din Legea nr.227/2015 privind Codul fiscal, cu modificările și completările ulterioare.

\*\*\*\*\*) Conform art. 11 din Regulamentul Delegat (UE) nr. 639/2014 al Comisiei din 11 martie 2014 de completare a Regulamentului (UE) nr. 1307/2013 al Parlamentului European și al Consiliului de stabilire a unor norme privind plățile directe acordate fermierilor prin scheme de sprijin în cadrul politicii agricole comune și de modificare a anexei X la regulamentul menționat, '(1) ... veniturile obținute din activitățile agricole sunt veniturile care au fost obținute de un fermier din activitatea sa agricolă în sensul articolului 4 alineatul (1) litera (c) din regulamentul menționat (R (UE) 1307/2013), în cadrul exploatației sale, inclusiv sprijinul din partea Uniunii din Fondul european de garantare agricolă (FEGA) și din Fondul european agricol pentru dezvoltare rurală (FEADR), precum și orice ajutor național acordat pentru activități agricole, cu excepția plăților directe naționale complementare în temeiul articolelor 18 și 19 din Regulamentul (UE) nr. 1307/2013.

Veniturile obținute din prelucrarea produselor agricole în sensul articolului 4 alineatul (1) litera (d) din Regulamentul (UE) nr. 1307/2013 ale exploatației sunt considerate venituri din activități agricole cu condiția ca produsele prelucrate să rămână proprietatea fermierului și ca o astfel de prelucrare să aibă ca rezultat un alt produs agricol în sensul articolului 4 alineatul (1) litera (d) din Regulamentul (UE) nr. 1307/2013.

Orice alte venituri sunt considerate venituri din activități neagricole.

'2) În sensul alineatului (1), 'venituri' înseamnă veniturile brute, înainte de deduceri și impozitelor aferente. ...'

1) Se vor include chirile plătite pentru terenuri ocupate (culturi agricole, pășuni, fânețe etc.) și aferente spațiilor comerciale (terase etc.) aparținând proprietarilor privați sau unor unități ale administrației publice, inclusiv chirile pentru folosirea lucului de apă în scop recreativ sau în alte scopuri (pescuit etc.).

2) Valoarea înscrisă la rândul 'datorii cu entități afiliate nerezidente (din ct.451), din care: NU se calculează prin însumarea valorilor de la rândurile „cu scadența inițială mai mare de un an” și 'datorii comerciale cu entități afiliate nerezidente indiferent de scadență (din ct.451)'.  
3) În categoria 'Alte datorii în legătură cu persoanele fizice și persoanele juridice, altele decât datorile în legătură cu instituțiile publice (instituțiile statului)' nu se vor înscrie subvențiile aferente veniturilor existente în soldul contului 472.

4) Titluri de valoare care conferă drepturi de proprietate asupra societăților, care sunt negociabile și tranzacționate, potrivit legii.

5) Titluri de valoare care conferă drepturi de proprietate asupra societăților, care nu sunt tranzacționate.  
6) Se va completa de către operatorii economici cărora le sunt incidente prevederile Ordinului ministrului finanțelor publice și al ministrului delegat pentru buget nr. 668/2014 pentru aprobarea Precizărilor privind întocmirea și actualizarea inventarului centralizat al bunurilor imobile proprietate privată a statului și a drepturilor reale supuse inventarierii, cu modificările și completările ulterioare.

7) La secțiunea 'XII Capital social vărsat' la rd. 155 - 165 în col. 2 și col. 4 entitățile vor înscrie procentul corespunzător capitalului social deținut în totalul capitalului social vărsat înscris la rd. 154.

8) La acest rând se cuprind dividendele repartizate potrivit Legii nr. 163/2018 pentru modificarea și completarea Legii contabilității nr. 82/1991, modificarea și completarea Legii societăților nr. 31/1990, precum și modificarea Legii nr. 1/2005 privind organizarea și funcționarea cooperăției. Nu se raportează dividendele prezentate la rd. 166.

## SITUATIA ACTIVELOR IMOBILIZATE

la data de 31.12.2019

Cod 40

- lei -

Elemente de imobilizari	Nr. rd.	Valori brute				Sold final (col.5=1+2-3)
		Sold initial	Cresteri	Reduceri		
				Total	Din care: dezmembrari si casari	
A	B	1	2	3	4	5
<b>I.Imobilizari necorporale</b>						
Cheltuieli de constituire si cheltuieli de dezvoltare	01	1.522			X	1.522
Alte imobilizari	02	406.300			X	406.300
Avansuri acordate pentru imobilizari necorporale	03				X	
Active necorporale de explorare si evaluare a resurselor minerale	04				X	
<b>TOTAL (rd. 01 la 04)</b>	05	407.822			X	407.822
<b>II.Imobilizari corporale</b>						
Terenuri	06	3.200.000			X	3.200.000
Constructii	07	8.610.262				8.610.262
Instalatii tehnice si masini	08	3.712.059	99.588	114.203		3.697.444
Alte instalatii , utilaje si mobilier	09	247.257				247.257
Investitii imobiliare	10					
Active corporale de explorare si evaluare a resurselor minerale	11					
Active biologice productive	12					
Imobilizari corporale in curs de executie	13					
Investitii imobiliare in curs de executie	14					
Avansuri acordate pentru imobilizari corporale	15					
<b>TOTAL (rd. 06 la 15)</b>	16	15.769.578	99.588	114.203		15.754.963
<b>III.Imobilizari financiare</b>	17	127.453	1.903	-11.331	X	140.687
<b>ACTIVE IMOBILIZATE - TOTAL (rd.05+16+17)</b>	18	16.304.853	101.491	102.872		16.303.472

## SITUATIA AMORTIZARII ACTIVELOR IMOBILIZATE

- lei -

Elemente de imobilizari	Nr. rd.	Sold initial	Amortizare in cursul anului	Amortizare aferenta imobilizarilor scoase din evidenta	Amortizare la sfarsitul anului (col.9=6+7-8)
A	B	6	7	8	9
<b>I.Imobilizari necorporale</b>					
Cheltuieli de constituire si cheltuieli de dezvoltare	19				
Alte imobilizari	20		11.433		11.433
Active necorporale de explorare si evaluare a resurselor minerale	21				
<b>TOTAL (rd.19+20+21)</b>	<b>22</b>		<b>11.433</b>		<b>11.433</b>
<b>II.Imobilizari corporale</b>					
Terenuri	23				
Constructii	24	2.577.582	208.750		2.786.332
Instalatii tehnice si masini	25	2.327.047	169.500	114.203	2.382.344
Alte instalatii ,utilaje si mobilier	26	131.721	37.067		168.788
Investitii imobiliare	27				
Active corporale de explorare si evaluare a resurselor minerale	28				
Active biologice productive	29				
<b>TOTAL (rd.23 la 29)</b>	<b>30</b>	<b>5.036.350</b>	<b>415.317</b>	<b>114.203</b>	<b>5.337.464</b>
<b>AMORTIZARI - TOTAL (rd.22 +30)</b>	<b>31</b>	<b>5.036.350</b>	<b>426.750</b>	<b>114.203</b>	<b>5.348.897</b>

## SITUATIA AJUSTARILOR PENTRU DEPRECIERE

- lei -

Elemente de imobilizari	Nr. rd.	Sold initial	Ajustari constituite in cursul anului	Ajustari reluate la venituri	Sold final (col. 13=10+11-12)
A	B	10	11	12	13
<b>I.Imobilizari necorporale</b>					
Cheltuieli de constituire si cheltuieli de dezvoltare	32				
Alte imobilizari	33				
Active necorporale de explorare si evaluare a resurselor minerale	34				
<b>TOTAL (rd.32 la 34)</b>	<b>35</b>				
<b>II.Imobilizari corporale</b>					
Terenuri	36				
Constructii	37				
Instalatii tehnice si masini	38				
Alte instalatii, utilaje si mobilier	39				
Investitii imobiliare	40				
Active corporale de explorare si evaluare a resurselor minerale	41				
Active biologice productive	42				
Imobilizari corporale in curs de executie	43				
Investitii imobiliare in curs de executie	44				
<b>TOTAL (rd. 36 la 44)</b>	<b>45</b>				
<b>III.Imobilizari financiare</b>					
AJUSTARI PENTRU DEPRECIERE - TOTAL (rd.35+45+46)	47				

Suma de control F40 : 130957952 / 677196327**ADMINISTRATOR,****INTOCMIT,**

Numele si prenumele

BAZAC I ION

Semnătura





Numele si prenumele

AB SERV CONSULT CONTAB

Calitatea

22--PERSOANE JURIDICE AUTORIZATE MEMBRE CECCAR

Semnătura




Nr.de inregistrare in organismul profesional

3302/2006

Formular  
VALIDAT

## ATENȚIE!

Conform prevederilor pct. 1.11 alin 4 din Anexa nr. 1 la OMFP nr. 3781/2019, "în vederea depunerii situațiilor financiare anuale aferente exercitiului financiar 2019 în format hârtie și în format electronic sau numai în formă electronică, semnate cu certificat digital calificat, fișierul cu extensia zip va conține și prima pagină din situațiile financiare anuale listată cu ajutorul programului de asistență elaborat de Ministerul Finanțelor Publice, semnată și scanată alb-negru, lizibil!"

# Prevederi referitoare la obligațiile operatorilor economici cu privire la întocmirea raportărilor anuale prevăzute de legea contabilității

## A. Întocmire raportări anuale

### 1. Situații financiare anuale, potrivit art. 28 alin. (1) din legea contabilității:

- termen de depunere –150 de zile de la încheierea exercitiului financiar;

### 2. Raportări contabile anuale, potrivit art. 37 din legea contabilității:

- termen de depunere –150 de zile de la încheierea exercitiului financiar, respectiv a anului calendaristic;
- entități care depun raportări contabile anuale:
  - entitățile care aplică Reglementările contabile conforme cu Standardele Internaționale de Raportare Financiară, aprobate prin OMFP nr. 2.844/2016, cu modificările și completările ulterioare;
  - entitățile care au optat pentru un exercițiu financiar diferit de anul calendaristic;
  - subunitățile deschise în România de societăți rezidente în state aparținând Spațiului Economic European;
  - persoanele juridice aflate în lichidare, potrivit legii – în termen de 90 de zile de la încheierea anului calendaristic.

Depun situații financiare anuale și raportări contabile anuale:

- entitățile care aplică Reglementările contabile conforme cu Standardele Internaționale de Raportare Financiară, aprobate prin OMFP nr. 2.844/2016, cu modificările și completările ulterioare; și
- entitățile care au optat pentru un exercițiu financiar diferit de anul calendaristic.

### 3. Declarație de inactivitate, potrivit art. 36 alin. (2) din legea contabilității, depusă de entitățile care nu au desfășurat activitate de la constituire până la sfârșitul exercitiului financiar de raportare:

- termen de depunere –60 de zile de la încheierea exercitiului financiar

**B. Corectarea de erori** cuprinse în situațiile financiare anuale și raportările contabile anuale – se poate efectua doar în condițiile Procedurii de corectare a erorilor cuprinse în situațiile financiare anuale și raportările contabile anuale depuse de operatorii economici și persoanele juridice fără scop patrimonial, aprobată prin OMFP nr. 450/2016, cu modificările și completările ulterioare.

Erorile contabile, așa cum sunt definite de reglementările contabile aplicabile, se corectează potrivit reglementărilor respective. Ca urmare, în cazul corectării acestora, nu poate fi depus un alt set de situații financiare anuale/raportări contabile anuale corectate.

## C. Modalitatea de raportare în cazul revenirii la anul calendaristic, ulterior alegerii unui exercițiu financiar diferit de anul calendaristic, potrivit art. 27 din legea contabilității

Ori de câte ori entitatea își alege un exercițiu financiar diferit de anul calendaristic, se aplică prevederile art. VI alin. (1) - (6) din OMFP nr. 4.160/2015 privind modificarea și completarea unor reglementări contabile.

În cazul revenirii la anul calendaristic, legea contabilității nu prevede depunerea vreunei înștiințări în acest sens.

Potrivit prevederilor art. VI alin. (7) din ordinul menționat, în cazul în care entitatea își modifică data aleasă pentru întocmirea de situații financiare anuale astfel încât exercițiul financiar de raportare redevine anul calendaristic, soldurile bilanțiere raportate începând cu următorul exercițiu financiar <sup>1)</sup> încheiat se referă la data de 1 ianuarie, respectiv 31 decembrie, iar rulajele conturilor de venituri și cheltuieli corespund exercitiului financiar curent <sup>2)</sup>, respectiv exercitiului financiar precedent celui de raportare.

De exemplu, dacă o societate care a avut exercițiul financiar diferit de anul calendaristic, optează să revină la anul calendaristic începând cu 01 ianuarie 2020, aceasta întocmește raportări contabile după cum urmează:

- pentru 31 decembrie 2019 – raportări contabile anuale;
- pentru 31 decembrie 2020 –situații financiare anuale.

## D. Contabilizarea sumelor primite de la acționari/ asociați – se efectuează în contul 455 <sup>3)</sup> „Sume datorate acționarilor/asociaților”.

În cazul în care împrumuturile sunt primite de la entități afiliate, contravaloarea acestora se înregistrează în contul 451 „Decontări între entitățile afiliate”.

1) Acesta se referă la primul exercițiu financiar pentru care situațiile financiare anuale se reîntocmesc la nivelul unui an calendaristic.

2) Acesta reprezintă primul exercițiu financiar care redevine an calendaristic.

Astfel, potrivit exemplului prezentat mai sus, soldurile bilanțiere cuprinse în situațiile financiare anuale încheiate la data de 31 decembrie 2020 se referă la data de 1 ianuarie 2020, respectiv 31 decembrie 2020, iar rulajele conturilor de venituri și cheltuieli corespund exercitiului financiar curent (2020), respectiv exercitiului financiar precedent celui de raportare (2019).

3) A se vedea, în acest sens, prevederile pct. 349 din reglementările contabile, potrivit cărora sumele depuse sau lăsate temporar de către acționari/asociați la dispoziția entității, precum și dobânzile aferente, calculate în condițiile legii, se înregistrează în contabilitate în conturi distincte (contul 4551 „Acționari/ asociați - conturi curente”, respectiv contul 4558 „Acționari/ asociați - dobânzi la conturi curente”).



# Solduri / Rulaje de preluat din balanta contabila in formularele F10 si F20 col.2 (an curent)

Atentie! Selectati mai întâi tipul entității (mari si mijlocii/ mici/ micro) !

Conturi entitati mici

1011 SC(+)F10S.R31

OK

1	(ultimul rand sau nr.cr. rand necompletat)	
Nr.cr.	<b>Cont</b>	<b>Suma</b>
1		

-

+

Salt

## DECLARATIE

in conformitate cu prevederile art.30 din Legea contabilitatii nr.82/1991

S-au intocmit situatiile financiare anuale la 31/12/2019 pentru :  
SC INOX SA

Entitatea: S.C. INOX SA.

Judetul ILFOV

Adresa: MAGURELE, STR.ATOMISTILOR 12

Numar din registrul comertului: J23/2005/2006

Forma de proprietate: 34- SOCIETATE PE ACTIUNI

Activitatea preponderanta (cod si denumire clasa CAEN): \_\_2550

Cod de identificare fiscala: 409430

---

Administratorul societatii, Bazac Ion, isi asuma raspunderea pentru  
intocmirea situatiilor financiare anuale la 31/12/2019 si confirma ca:

- a) Politicile contabile utilizate la intocmirea situatiilor financiare anuale sunt in conformitate cu reglementarile contabile aplicabile.
- b) Situatiile financiare anuale ofera o imagine fidela a pozitiei financiare, performantei financiare si a celorlalte informatii referitoare la activitatea desfasurata.
- c) Persoana juridica isi desfasoara activitatea in conditii de continuitate.

  
Semnatura  
BAZAC ION



S.C. INOX SA  
CUI : 409430

**Nota 1**

**Active imobilizate**

.- lei -

Denumirea elementului de imobilizare	Nr. rd.	Valoarea bruta				Ajustari de valoare (amortiz si ajustari pt.depreciere sau pierdere de val.)				
		Sold la 01.01.2019		Cedari, transferuri si alte reduceri	Sold la 31.12.2019	Sold la 01.01.2019		Amortizarea inregistrata in cursul exercitiului	Reduceri sau reluari	Sold la 31.12.2019
		1	2			3	4=1+2-3			
<b>A</b>	<b>B</b>									
<b>Imobilizari necorporale</b>										
Chelt.de constituire si chelt.dezvolare	1				0		0	0	0	0
Alte imobilizari	2	407822			407822		0	11433		11433
Imobilizari necorporale in curs	3	0			0		0	0		0
<b>Total (rd.1 la 3)</b>	<b>4</b>	<b>407822</b>			<b>407822</b>		<b>0</b>	<b>11433</b>		<b>11433</b>
<b>Imobilizari corporale</b>										
Terenuri	5	3200000			3200000		0			0
Construcții	6	8610262			8610262		2577582	208750		2786332
Instalatii tehnice si masini	7	3712059	99588	114203	3897444		2327047	169500	114203	2382344
Alte instalatii, utilitaje si mobilier	8	247257			247257		131721	37067		168788
Imobilizari corporale in curs	9	0	0	0	0		0	0		0
<b>Total (rd.5 la 9)</b>	<b>10</b>	<b>15769578</b>	<b>99588</b>	<b>114203</b>	<b>15754963</b>		<b>5036350</b>	<b>415317</b>	<b>114203</b>	<b>5337464</b>
<b>Imobilizari financiare</b>	<b>11</b>	<b>127453</b>	<b>1903</b>	<b>0</b>	<b>129356</b>		<b>0</b>	<b>0</b>	<b>0</b>	<b>0</b>
<b>Active imobilizate- total (rd.4+10+11)</b>	<b>12</b>	<b>16304853</b>	<b>101491</b>	<b>114203</b>	<b>16292141</b>		<b>5036350</b>	<b>426750</b>	<b>114203</b>	<b>5348897</b>

Duratele normale de functionare au fost stabilite conform Catalogului oficial publicat in M.O.Partea I nr.46/13.01.2001 folosindu-se ca metoda de amortizare metoda liniara

S.C. INOX SA  
CUI : 409430

## Nota 2

### Provizioane

. - lei -

Denumirea provizionului	Sold la 01.01.2019	Transferuri		Sold la 31.12.2019 4=1+2-3
		in cont	din cont	
0	1	2	3	

## Nota 3

### Repartizarea profitului

. - lei -

Destinatia profitului	Suma
Profit net de repartizat:	127,804
.- rezerva legala	0
.- acoperirea pierderii contabile	
.- dividende	0
.- alte repartizari	0
Profit nerepartizat	127,804

## Nota 4

## Analiza rezultatului din exploatare

.- lei -

Nr. rd.	Indicatorul	Exercitiul precedent	Exercitiul curent
0	1	2	3
1	Cifra de afaceri neta	11,784,790	11,881,587
2	Costul bunurilor vandute si al serviciilor prestate	11,417,310	11,727,241
	( 3+4+5 )		
3	Cheltuielile activitatii de baza	11,417,310	11,727,241
4	Cheltuielile activitatilor auxiliare		
5	Cheltuielile indirecte de productie		
6	Rezultatul brut aferent cifrei de afaceri ( 1 - 2 )		
7	Cheltuielile de desfacere		
8	Cheltuielile generale de administratie		
9	Alte venituri din exploatare	-204,732	40,141
10	Rezultatul din exploatare - profit /pierdere ( 6-7-8+9)	162,748	194,487

Nota 5

Situatia creantelor si datoriiilor

.- lei -

Creante	Sold la sfarsitul exercitiului financiar	Termen de lichiditate		
		sub 1 an	peste 1 an	
0	1 = 2+3	2	3	
<b>Total, din care :</b>	<b>6,275,894</b>	<b>6,275,894</b>	<b>0</b>	
Cienti	6,239,937	6,239,937	0	
Alte creante	2,870	2,870	0	
Furnizori debitori	23,367	23,367	0	
cash de recuperat	9,720	9,720	0	
<b>Datorii</b>	<b>Sold la sfarsitul exercitiului financiar</b>	<b>Termen de exigibilitate</b>		
<b>0</b>	<b>1 = 2+3+4</b>	<b>sub 1 an</b>	<b>1 - 5 ani</b>	<b>peste 5 ani</b>
		<b>2</b>	<b>3</b>	<b>4</b>
<b>Total, din care:</b>	<b>6,249,181</b>	<b>6,183,948</b>	<b>65,233</b>	<b>0</b>
Leasing financiar	112,954	47,721	65,233	0
Credite bancare	1,718,551	1,718,551	0	0
Furnizori	2,944,613	2,944,613	0	0
Cienti creditorii	55,425	55,425	0	0
Datorii in legatura cu bugetul de stat, asig.sociale	821,159	821,159	0	0
Decontari cu actionarii	170,473	170,473	0	0
Personal - sume datorate	302,255	302,255	0	0
Dividende de plata	0	0	0	0
Creditori diversi	123,751	123,751	0	0

## **Nota 6**

### ***Principii, politici si metode contabile***

La întocmirea situațiilor financiare aferente anului 2019 au fost aplicate reglementări contabile conforme cu Directiva a IV-a a Comunităților Economice Europene.

#### **A. Principii contabile**

Au fost respectate următoarele principii și politici contabile:

##### **1.Principiul continuității activității.**

Societatea își continuă în mod normal activitatea. Nu este prevăzută intrarea în stare de lichidare a societății și nici o reducere semnificativă a activității.

##### **2.Principiul permanenței metodelor**

Pe tot parcursul exercițiului financiar încheiat au fost aplicate aceleași reguli și norme privind evaluarea, înregistrarea în contabilitate și prezentarea elementelor de activ și pasiv și a rezultatelor, asigurând comparabilitatea în timp a informațiilor contabile.

##### **3.Principiul prudenței**

În vederea respectării principiului prudenței s-a avut în vedere următoarele aspecte:

- au fost luate în considerare numai profiturile recunoscute până la data încheierii exercițiului financiar;
- s-a ținut cont de toate datoriile apărute în cursul exercițiului financiar curent
- s-a ținut cont de toate obligațiile previzibile și pierderile potențiale care au luat naștere în cursul exercițiului financiar încheiat;
- s-a ținut cont de toate deprecierile ;

##### **4. Principiul independenței exercițiului.**

Au fost luate în considerare toate veniturile și cheltuielile corespunzătoare exercițiului financiar pentru care se face raportarea, fără a se ține seama de data încasării sumelor sau a efectuării plăților.

##### **5. Principiul evaluării separate a elementelor de activ și de pasiv.**

În vederea stabilirii valorii totale corespunzătoare unei poziții din bilanț, s-a determinat separat valoarea aferentă fiecărui element individual de activ sau de pasiv.

##### **6. Principiul intangibilității.**

Bilanțul de deschidere al exercițiului financiar încheiat corespunde cu bilanțul de închidere al exercițiului precedent.

##### **7. Principiul necompensării.**

Nu au fost făcute compensări între elementele de activ și de datorii sau între elementele de venituri și cheltuieli .

##### **8.Principiul prevalenței economicului asupra juridicului.**

Prezentarea valorilor din cadrul elementelor din bilanț și contul de profit și pierdere a fost făcută ținând seama de fondul economic al tranzacției sau al operațiunii raportate, și nu numai de forma juridică a acestora.

**9.Principiul pragului de semnificație.**

Nu a fost aplicat. Nu se îndeplinesc condițiile de aplicare prevăzute.

**B. Politici și metode contabile**

Elementele prezentate în situațiile financiare anuale au fost evaluate în conformitate cu Reglementările Contabile aplicabile. Astfel, efectele tranzacțiilor și ale altor evenimente au fost recunoscute atunci când tranzacțiile și evenimentele se produc (și nu pe măsură ce trezoreria sau echivalentul său este încasat sau plătit) și sunt înregistrate în contabilitate și raportate în situațiile financiare ale perioadelor aferente.

**1.Activele imobilizate** au fost înregistrate în bilanț la costul de achiziție sau de producție.

Ca metoda de amortizare a imobilizărilor corporale s-a folosit amortizarea liniară.

Nu au fost făcute reevaluări ale imobilizărilor corporale și nu au fost făcute ajustări de valoare.

**2. Active circulante** de natura stocurilor au fost înregistrate în contabilitate la costul de achiziție. Nu au fost făcute ajustări de valoare.

**3. Creanțele și datoriile** sunt înregistrate în contabilitate la valoare de intrare.

Creanțele și datoriile în valută au fost evaluate și raportate utilizând cursul de schimb comunicat de Banca Națională a României valabil la încheierea exercitiului financiar. Diferențele de curs valutar favorabile sau nefavorabile rezultate în urma evaluării au fost înregistrate pe venituri sau cheltuieli.



## Nota 7

### *Participatii si surse de finantare*

Date despre capitalul social la 31.12.2019

Capital social subscris ( lei ) : 10.984.050

Capital social varsat ( lei ) : 10.984.050

Numar actiuni: 4393620. Valoarea unei actiuni : 2.5 lei

Actionari	Procent detinut %	Numar de parti sociale	Valoare
Ion Bazac	15.29	671,611	1,679,028
Bazac Ion	10.13	445,275	1,113,188
Buduleci Serban Andrei	15.14	665.156	1.662.890
Ginerva Entreprises' LTD	11.73	515,444	1,288,610
Pers.fizice	42.25	1.856.263	4.640.657
Pers.juridice	5.46	239.871	599.677
<b>TOTAL</b>	<b>100</b>	<b>4,393,620</b>	<b>10,984,050</b>

In cursul exercitiului financiar nu au fost emise actiuni sau obligatiuni.

## Nota 8

### **Informatii privind salariatii si membrii organelor de administratie, conducere si supraveghere**

#### **1. Personal**

In perioada 01 ianuarie – 31 decembrie 2019 societatea a avut un numar mediu de 62 salariatii si un numar efectiv la 31.12.2019 de 58 de salariatii in urmatoarea structura:

<b>Categorie personal</b>	<b>Numar</b>	
Personal administrativ		58
Din care		
cu studii superioare		10
cu studii medii		12
Muncitori calificati		32
Muncitori necalificati		4
<b>Total</b>		<b>58</b>

#### **2. Membrii organelor de administratie, conducere si supraveghere**

Administrarea, conducerea si supravegherea societatii este asigurata de catre :

- Consiliul de Administratie – 3 membrii
- Directori : 4
- Auditor intern : 1
- Auditor extern : 1

In perioada de raportare s-au inregistrat urmatoarele cheltuieli cu salariiale si indemnizatiile :

<b>Specificatii</b>	<b>lei</b>
Indemnizatii Consiliu de Administratie+ salarii directorii	1070378
Salarii personal angajat	2632739
Cheltuieli cu asigurarile si protectia sociala	78334
<b>TOTAL :</b>	<b>3781451</b>

In timpul exercitiului financiar 2019 nu au fost acordate avansuri sau credite membrilor organelor de administratie, conducere si supraveghere. La 31.12.2019 societatea nu are obligatii viitoare de genul garantiilor asumate de intreprindere in numele administratorului.

## Nota 10

### *Alte informatii*

Societatea INOX S.A. este o societate cu capital social integral privat si inregistrata la Oficiul Registrul Comertului sub numarul J23/2005/2006, Cod de identificare fiscala 409430

Sediul social se afla in judetul Ilfov, localitatea Magurele, str. Atomistilor nr.12

Capitalul social subscris si varsat al societatii este: 10.984.050 lei  
Numar de actiuni : 4393620. Valoarea unei actiuni 2.5 lei.

Societatea a luat masuri pentru realizarea sarcinilor prevazute in Legea contabilitatii nr.82/1991, republicata privind organizarea si conducerea corecta si la zi a contabilitatii. In acest scop s-a avut in vedere inregistrarea corecta a documentelor care au stat la baza intocmirii balantei de verificare si a Bilantului contabil, astfel incat posturile inscrise in bilant corespund cu datele inregistrate in contabilitate.

La intocmirea situatiilor financiare aferente anului 2019 au fost aplicate reglementari contabile conforme cu Directiva a IV-a a Comunităților Economice Europene.

Contabilitatea a fost tinuta in limba romana si in moneda natioanla.

Cifra de afaceri neta pe anul 2019 in suma de 11.881.587 reprezinta venituri din :productia vanduta si venituri din vanzarea marfurilor aferente anului 2019.

In anul 2019 societatea a inregistrat un profit net de 127.804lei.

Nu au fost inregistrate venituri sau cheltuieli extraordinare.

La finele anului 2019 nu exista efecte comerciale scontate si neajunse la scadenta.

ADMINISTRATOR,

INTOCMIT,

BAZAC ION

AB SERV CONSULT CONTAB

S.C. INOX SA  
CUI : 409430

## Nota 9

### Elemente de calcul si analiza a principalilor indicatori economico - financiari

Nota: Sumele sunt exprimate in lei si se refera la exercitiul financiar 2010.

#### 1. Indicatori de lichiditate

$$\text{a) Indicatorul lichiditatii curente} = \frac{\text{Active curente}}{\text{Datorii curente}} = \frac{18,604,948}{6,062,549} = 3.07$$

( Indicatorul capitalului circulant)

- valoarea recomandata acceptata - in jurul valorii de 2  
- oferta garantata acoperirii datoriilor curente din activele curente

$$\text{b) Indicatorul lichiditatii imediate} = \frac{\text{Active curente - stocuri}}{\text{Datorii curente}} = \frac{17,254,956}{6,062,549} = 2.85$$

( Indicatorul test acid )

#### 2. Indicatori de risc

$$\text{a) Indicatorul gradului de indatorare} = \frac{\text{Capital imprumutat}}{\text{Capital propriu}} \times 100 = \frac{0}{0} = \text{\#DIV/0!}$$

$$\text{sau} \quad \frac{\text{Capital imprumutat}}{\text{Capital angajat}} \times 100 = \frac{0}{0} = \text{\#DIV/0!}$$

unde:

- capital imprumutat- credite peste un an

- capital angajat= capital imprumutat+capital propriu

**- Viteza de rotatie a activelor imobilizate**

evalueaza eficacitatea activelor imobilizate prin analiza cifrei de afaceri raportate la activelor imobilizate

$$\frac{\text{Cifra de afaceri}}{\text{Active imobilizate}} = \frac{11,881,587}{10,954,575} = 1.08$$

sau

**- Viteza de rotatie a activelor totale.**

$$\frac{\text{Cifra de afaceri}}{\text{Total active}} = \frac{11,881,587}{18,604,948} = 0.64$$

**4. Indicatori de profitabilitate**

exprima eficienta entitatii in realizarea de profit din resursele disponibile:

**a) Rentabilitatea capitalului angajat**

reprezinta profitul pe care il obtine entitatea din banii angajati in afacere:

$$\frac{\text{Profit inaintea platii dobanzii si impozitului pe profit}}{\text{Capital angajat}} = \frac{0}{0} =$$

unde capitalul angajat se refera la banii investiti in persoana juridica atat de catre actionari, cat si de creditorii pe termen lung, include capitalul propriu si datoritiile pe termen lung sau active totale minus datorii curente.

**b) Marja bruta in vanzari - servicii**

$$\frac{\text{Profit brut din vanzari-servicii}}{\text{Cifra de afaceri}} = \frac{162.672}{11,881,587} = 0.0136$$

O scadere a procentului poate scoate in evidenta faptul ca entitatea nu este capabila sa isi controleze costurile de productie sau sa obtina pretul de vanzare optim.

**b) Indicatorul privind acoperirea dobanzilor**  
 Profit inaintea platii dobanzii si impozitului pe profit = Numar de ori = 3.775  
 Cheltuieli cu dobanda  $\frac{162,672}{43,082}$

**3. Indicatori de activitate ( indicatori de gestiune)**

- furnizeaza informatii cu privire la:  
 -viteza de intrare sau de iesire a fluxului de trezorerie ale entitatii.  
 -capacitatea entitatii de a controla capitalul circulant si activitatile comerciale de baza ale entitatii.  
 - Viteza de rotatie a stocurilor ( rulajul stocurilor)  
 aproximeaza de cate ori stocul a fost rulat pe parcursul exercitiului financiar.

$\frac{\text{Costul vanzarilor}}{\text{Stocul mediu}} = \text{Numar de ori} =$

sau  
 -Numarul de zile de stocare -indica numarul de zile in care bunurile sunt stocate in unitate

$\frac{\text{Stocul mediu}}{\text{Costul vanzarilor}} \times 365 =$

- Viteza de rotatie a debitelor -clienti  
 \* calculeaza eficacitatea persoanei juridice in colectarea creantelor sale;  
 \* exprima numarul de zile pana la data la care debitorii isi achita datoriile catre persoana juridica.

$\frac{\text{Sold mediu clienti}}{\text{Cifra de afaceri}} \times 365 = \frac{6,239,937}{11,881,587} = 191.69 \text{ zile}$

O valoare in crestere a indicatorului poate indica probleme legate de controlul creditului acordat clientilor si in consecinta creante mai greu de incasat (clienti rau platnici)

- Viteza de rotatie a creditelor -furnizori  
 aproximeaza numarul de zile de creditare pe care persoana juridica il obtine de la furnizorii sai.  
 In mod ideal ar trebui sa includa doar creditorii comerciali

$\frac{\text{Sold mediu furnizori}}{\text{Achizitii de bunuri (fara servicii)}} \times 365 = \frac{2,931,005}{11,881,587} \times 365 = 90.04 \text{ zile}$

unde pentru aproximarea achizitiilor de poate utiliza costul vanzarilor sau cifra de afaceri

SITUATIA MODIFICARILOR CAPITALULUI PROPRIU  
la data de 31.12.2018

Denumirea elementului	Sold la inceputul exercitiului financiar	Cresteri	Reduceri	Sold la sfarsitul exercitiului financiar
	1	2	3	4
<b>A</b>				
Capitalul subscris	10,984,050			10,984,050
Patrimoniul regiei				
Prime de capital				
Rezerve din reevaluare	943,389			943,389
Rezerve legale				
Rezerve statutare sau contractuale				
Rezerve reprezentand surplusul realizat din reevaluare	0		0	0
Alte rezerve				0
Actiuni proprii				
Castiguri legate de instrumente de capitaluri proprii				
Pierderi legate de instrumente de capitaluri proprii				
Rezultatul reportat reprezentand profitul nerepartizat sau pierderea neacoperita				
Rezultatul reportat provenit din adoptarea pentru prima data a IAS, mai putin IAS 29 *32)				
Rezultatul reportat provenit din trecerea la aplicarea Reglementarilor contabile conforme cu Directiva a patra a Comunitatii Economice Europene				
Profitul sau pierderea exercitiului financiar	101,115			127,804
Repartizarea profitului				
<b>Total capitaluri proprii</b>	<b>12,227,961</b>			<b>12,355,765</b>

Intocmit,  
AB SERV CONSULT CONTAB SRL  
PERSONA JURDICA AUTORIZATA

MEMBRU CECCAR

SOCIETATE DE SERVICII DE CONTABILITATE  
AB SERV CONSULT CONTAB S.R.L.

Aut. 3302

Viza an 2020

Valid până la 31.03.2021



**SITUATIA FLUXURILOR DE TREZORERIE(DETERMINAREA CASH-FLOW)**

incheiata la data de 31/12/2019

( in Lei )

3/03/2020

Explicatii	Nr. rd.	An precedent	Total an curent	Corelatii cu Bilantul prescurtat
2	3	4	5	6
+ Cifra de afaceri	1	11.784.790	11.881.587	Profit rd.(02+03-04+05) col.2
+ Productia stocata+/-	2	-443.438	-45.446	Profit rd.(06-07) col.2
+ Productia imobilizata	3	19.520		Profit rd.08 col.2
+ Subventii de exploatare	4			Profit rd.05 col.2
+ Alte venituri din exploatare	5	219.184	85.587	Profit rd.12 col.2
= TOTAL VENITURI DIN EXPLOATARE	6	11.580.056	11.921.728	Profit rd.15 col.2
+ Cheltuieli privind marfurile, materiile prime si materialele consumabile	7	5.033.908	5.189.116	Profit rd.(16+19-20) col.2
+ Energie, combustibil, etc.	8	148.252	158.208	Profit rd.18 col.2
+ Salarii directe	9	3.582.859	3.781.451	Profit rd.21 col.2
+ Alte cheltuieli directe	10	2.148.218	2.130.346	Profit rd.(17+27+31+33+34+35+36) col.2
= TOTAL CHELTUIELI VARIABILE	11	10.913.237	11.259.121	Profit rd.(40-24-32-37) col.2
NUMERAR BRUTA(Venit exploatare-cheltuieli variabile)	12	666.819	662.607	-
	13			
+ Impozite, taxe si varsaminte asimilate	14	90.717	41.370	Profit rd.32 col.2
+ Amortizari si provizioane	15	413.356	426.750	Profit rd.(24+37) col.2
	16			
= TOTAL CHELTUIELI FIXE	17	504.073	468.120	Profit rd.(24+32+37) col.2
REZULTATUL DIN EXPLOATARE(+/-)	18	162.746	194.487	Profit rd.41 sau 42 col.2
+ Venituri financiare	19	39.915	92.546	Profit rd.50 col.2
- Cheltuieli financiare	20	75.904	124.361	Profit rd.57 col.2
= REZULTATUL FINANCIAR(+/-)	21	-35.989	-31.815	Profit rd.58 sau 59 col.2
REZULTATUL BRUT AL EXERCITIULUI(+/-)	22	126.757	162.672	Profit rd.62 sau 63 col.2
Impozit pe profit	23	25.644	34.868	Profit rd.(64+65+66) col.2
REZULTATUL NET AL EXERCITIULUI(+/-)	24	101.113	127.804	Profit rd.67 sau 68 col.2
FLUX DE NUMERAR	25			-
Profit sau pierdere	26	101.113	127.804	Profit rd.67 sau 68 (col.2)
+ Amortizare inclusa in costuri+provizioane	27	413.356	426.750	Profit rd.(24+37) col.2
- Variatia stocurilor(+/-)	28	-212.271	-257.189	Bilant rd.5 (s2-s1)
- Variatia creantelor(+/-)	29	2.100.850	2.045.309	Bilant rd.8 (s2-s1)
+ Variatia furnizorilor si clientilor creditori(+/-)	30	672.851	-278.548	Bilant din rd.(15+18)(s2-s1)
- Variatia altor elemente de activ(+/-)	31	-930.439	-879.863	din Bilant(s2-s1)
+ Variatia altor pasive(+/-)	32	-219.731	-66.504	din Bilant(s2-s1)
= FLUX DE NUMERAR DIN ACTIVITATEA DE EXPLOATARE(A)	33	9.449	-698.755	-
+ Sume din vanzarea activelor si mijloacelor fixe	34	80.253	114.203	
- Achizitii de imobilizari corporale	35	148.825	85.978	
- Cheltuieli pentru imobilizari corporale si necorporale executate in regie proprie	36			
= FLUX DE NUMERAR DIN ACTIVITATEA DE INVESTITII(B)	37	-68.572	28.225	-
+ Variatia imprumuturilor(+/-), din care:	38	-6.933	567.161	Bilant din rd.(15+18) (s2-s1)
+ credite pe termen scurt primite	39	8.632.764	10.623.008	Bilant din rd.(15+18) (credit)
- restituirii de credite pe termen scurt	40	8.639.697	10.055.847	Bilant din rd.(15+18) (debit)
+ credite pe termen mediu si lung primite	41			Bilant din rd.(15+18) (credit)
- restituirii de credite pe termen mediu si lung	42			Bilant din rd.(15+18) (debit)
+ Subventii primite pentru investitii	43		121.401	Bilant rd.21 col.2



**SITUATIA FLUXURILOR DE TREZORERIE(DETERMINAREA CASH-FLOW)**

incheiata la data de 31/12/2019

( in Lei )

3/03/2020

Explicatii	Nr. rd.	An precedent	Total an curent	Corelatii cu Bilantul prescurtat
2	3	4	5	6
Disponibilitati banesti la inceputul perioadei	46	72.509	6.454	Bilant rd.10 col. 1
FLUX DE NUMERAR NET(A+B+C)	47	-66.056	18.032	-
Disponibilitati banesti la sfarsitul perioadei	48	6.454	24.487	Bilant rd.10 col.2

ADMINISTRATOR,  
CALIN SANDEL



INTOCMIT,  
AB SERV CONTAB SRL



SC INOX SA

ANALIZA CONTULUI DE PROFIT SI PIEREDER LA 31.12.2019  
COMPARATIV CU ULTIMII 3 ANI

Nr.crt	Detalii	31.12.2016	31.12.2017	31.12.2018	31.12.2019	Diferente fata 2016		Diferente fata de 2017		Diferente fata de 2018	
						sume	%	sume	%	sume	%
1	Cifra de afaceri	10181644	11660504	11784790	11881587	1699943	116.70	221083	101.90	96797	100.82
2	Venituri totale din care:	10376323	13350938	11619973	12014274	1637951	115.79	-1336664	89.99	394301	103.39
2.1	venituri din exploatare	10318124	13277412	11580058	11921728	1603604	115.54	-1355684	89.79	341670	102.95
2.2	venituri financiare	58199	73526	39915	92546	34347	159.02	19020	125.87	52631	231.86
3	Cheltuieli totale din care	10271621	13185351	11493214	11851602	1579981	115.38	-1333749	89.88	358388	103.12
3.1	cheltuieli din exploatare	10171891	13079091	11417310	11727241	1555350	115.29	-1351850	89.66	309931	102.71
3.2	cheltuieli materiale	4245435	6301028	4476759	4361144	115709	102.73	-1939884	69.21	-115615	97.42
3.3	cheltuieli cu marfurile	685427	785697	618669	843096	157669	123.00	57399	107.31	224427	136.28
3.4	cheltuieli utilitati	129838	136122	148252	158208	28370	121.85	22086	116.23	9956	106.72
3.5	cheltuieli personal	2825837	3527488	3582859	3781451	956614	133.82	253963	107.20	198592	105.54
3.6	cheltuieli cu amortizarea	346906	363370	413356	426750	79844	123.02	63380	117.44	13394	103.24
3.7	cheltuieli impozite, taxe	128543	78332	90717	41370	-87173	32.18	-36962	52.81	-49347	45.60
3.8	cheltuieli servicii	1493639	1872521	2028145	2086273	592634	139.68	213752	111.42	58128	102.87
3.9	alte chelt.-penalitati	334084	14533	79906	28984	-305100	8.68	14451	199.44	-50922	36.27
3.11	alte cheltuieli de exploatare					0		0		0	
4	Cheltuieli financiare	99730	106260	75904	124361	24631	124.70	18101	117.03	48457	163.84
5	Rezultatul brut(rd2-rd3)	107402	165587	126759	162672	55270	151.46	-2915	98.24	35913	128.33
6	Impozit profit	70481	29828	25644	34868	-35613	49.47	5040	116.90	9224	135.97
7	profit net (rd5-rd6)	34221	135759	101115	127804	93583	373.47	-7955	94.14	26689	126.39
8	Rezerve legale					0				0	

DIRECTOR ECONOMIC  
SC AB SERV CONSULT CONTAB SRL



ANALIZA ACTIVITATII ECONOMICO-FINANCIARE LA 31.12.2019

etalii	31.12.2016		31.12.2017		31.12.2018		31.12.2019		Diferente fata de 2016		Diferente fata de 2017		Diferente fata de 2018	
					sume	%	sume	%	sume	%	sume	%	sume	%
nobilizari necorporale	1522	373522	407822	396389	394867.00	26043.96	22867	106.12	-11433	97.20				
nobilizari corporale	10663254	11069186	10733228	10417499	-245755.00	97.70	-651687	94.11	-315729	97.06				
nobilizari financiare	127453	127453	127453	140687	13234.00	110.38	13234	110.38	13234	110.38				
total Imobilizari(rd.1+2+3)	10792229	11570161	11268503	10954575	162346.00	101.50	-615586	94.68	-313928	97.21				
focuri	1104369	1819452	1607181	1349992	245623.00	122.24	-469460	74.20	-257189	84.00				
reante	1612914	2129735	4230585	6275894	4662980.00	389.10	4146159	294.68	2045309	148.35				
investitii financiare					0.00		0	0	0	0				
asa si conturi la banci	144200	72509	6454	24487	-119713.00	16.98	-48022	33.77	18033	379.41				
ctive circulante(rd5+6+7+8)	2861483	4021696	5844220	7650373	4788990.00	267.36	3628677	190.23	1806153	130.90				
lte active														
atorii curente	2942509	4192719	5228006	6062549	3120040.00	206.03	1869830	144.60	834543	115.96				
atorii peste 1 an		232206	136713	65233	65233.00		-166973		-71480	47.72				
ubventii pentru investitii				121401	121401.00		121401		121401					
ctive circulante nete(rd9+10-11-12-13)	1198858	788890	1096171	1466423	267565.00	122.32	677533	185.88	370252	133.78				
total active nete (rd4+14)	11991087	12359051	12364674	12420998	429911.00	103.59	61947	100.50	56324	100.46				
apital subscris varsat	10984050	10984050	10984050	10984050	0.00	100.00	0	0	0	0				
rezerve din evaluare					0.00		0	0	0	0				
rezerve legale	943389	943389	943389	943389	0.00	100.00	0	0	0	0				
lte rezerve					0.00		0	0	0	0				
rofit/pierdere	29427	135759	101115	127804	98377.00	434.31	-7955	94.14	26689	126.39				
repartizare profit/pierdere					0.00		0	0	0	0				
rezultatul reportat	34221	63647	199407	300522	266301.00	878.18	236875	472.17	101115	150.71				
total capitaluri proprii	11991087	12126845	12227961	12355765	364678.00	103.04	228920	101.89	127804	101.05				
rd16+17+18-19+20)														

DIRECTOR ECONOMIC  
SC AB SERV CONSULT CONTAB SRL



**DECLARATIA EMITENTULUI PRIVIND GUVERNANTA CORPORATIVA PE PIATA AERO**

Principiu/Recomandare de indeplinit	Intrebare	DA	NU	Daca NU, atunci EXPLICI
<b>A. Responsabilitati ale Consiliului de Administratie (CA)</b>	<b>a) CA are o politica clara cu privire la delegarea de competente, care include o lista formala de aspecte rezervate deciziei Consiliului ?</b>	<b>DA</b>		
	si CA are o politica clara cu privire la o separare clara a responsabilitatilor intre Consiliu si conducerea executiva ?	<b>DA</b>		
	<b>b) CA are o structura care ii permite realizarea cu operativitate a indatoririlor?</b>	<b>DA</b>		
	<b>c) CA are un numar suficient de mare de intalniri pentru a-si indeplini cu eficienta sarcinile ?</b>	<b>DA</b>		<b>Art 32. Act Constitutiv “o data pe luna”</b>
	<b>d) CA are implementata o procedura cu privire la cooperarea cu Consultantul Autorizat pentru perioada in care aceasta cooperare este impusa de Bursa de Valori Bucuresti ?</b>		<b>NU</b>	<b>Nu e cazul</b>
	<b>A.1. Societatea detine un regulament intern al CA care sa includa termeni de referinta cu privire la CA si la functiile de conducere cheie ale societatii ?</b>	<b>DA</b>		
	Administrarea conflictului de interese la nivelul CA este tratat in regulamentul CA?	<b>DA</b>		

	<p><b>A.3.</b> Fiecare membru al CA informeaza CA cu privire la orice legatura cu un actionar care detine direct sau indirect actiuni reprezentand nu mai putin de 5% din numarul total de drepturi de vot?</p> <p>Aceasta obligatie are in vedere orice fel de legatura care poate afecta pozitia membrului respectiv pe aspecte ce tin de decizii ale CA ?</p>	DA		
	<p><b>A.4.</b> Raportul anual informeaza daca a avut loc o evaluare a Consiliului, sub conducerea presedintelui?</p> <p>Raportul anual contine numarul de sedinte ale CA ?</p>	DA		
	<p><b>A.5.</b> Emitentul are o procedura privind cooperarea cu Consultantul Autorizat pentru perioada in care aceasta cooperare este impusa de Bursa de Valori Bucuresti care contine informatiile de mai jos ?</p> <p><b>A.5.1.</b> Procedura contine persoana de legatura cu Consultantul Autorizat ?</p>	DA	NU	Am cooperat timp de 12 luni cu un Consultant Autorizat (Prime Transaction) perioada in care aceasta cooperare este impusa de Bursa de Valori Bucuresti si s-a desfasurat cel putin o data pe luna
	<p><b>A.5.2.</b> Procedura contine frecventa intalnirilor cu Consultantul Autorizat, care va fi cel putin o data pe luna si ori de cate ori evenimente sau informatii noi implica transmiterea de rapoarte curente sau periodice, astfel inca Consultantul Autorizat sa poata fi consultat ?</p>		NU	Nu este cazul
			NU	Nu este cazul

	<p><b>A.5.3.</b> Procedura contine obligatia de a furniza Consultantului Autorizat toate informatiile relevante si orice informatie pe care in mod rezonabil o solicita Consultantul Autorizat sau este necesara Consultantului Autorizat pentru indeplinirea responsabilitatilor ce-i revin ?</p>		NU	Nu este cazul
	<p><b>A.5.4.</b> Procedura contine obligatia de a informa Bursa de Valori Bucuresti cu privire la orice disfunctionalitate aparuta in cadrul cooperarii cu Consultantul Autorizat, sau schimbarea Consultantului Autorizat ?</p>		NU	Nu este cazul
<b>B. Sistemul de Control Intern</b>	<p><b>B.1.</b> CA are adoptata o politica astfel incat orice tranzactie a societatii cu o filiala reprezentand 5% sau mai mult din activele nete ale societatii, conform celei mai recente raportari financiare, sa fie aprobata de CA ?</p>		NU	Nu este cazul
	<p><b>B.2.</b> Auditul intern este realizat de catre o structura organizatorica separata (departamentul de audit intern) din cadrul societatii ? sau Prin serviciile unei tertе parti independente, care va raporta CA, iar, in cadrul societatii, ii va raporta direct Directorului General ?</p>	DA		
<b>C. Recompense echitabile si motivare</b>	<p>Emitentul dispune de o politica de remunerare si de reguli definitorii pentru aceasta politica, prin care determina forma, structura si nivelul remuneratiei membrilor CA ?</p>	DA		

	<p><b>C.1. Societatea publica in raportul anual o sectiune care va include veniturile totale ale membrilor CA si ale directorului general aferente anului financiar respectiv si valoarea totala a tuturor bonusurilor sau a oricaror compensatii variabile si, de asemenea, ipotezele cheie si principiile pentru calcularea veniturilor mentionate mai sus ?</b></p>	DA		
<p><b>D. Construind valoare prin relatia cu investitorii</b></p>	<p>Societatea disemineaza cele mai importante informatii in limba romana ?</p> <p>Societatea disemineaza cele mai importante informatii in limba engleza, oferind astfel posibilitatea investitorilor romani si straini de a avea acces la aceleasi informatii in acelasi timp ?</p>	Da		
	<p><b>D.1. Suplimentar fata de informatiile prevazute in prevederile legale, <i>pagina de internet</i> a societatii va contine o sectiune dedicata Relatiei cu Investitorii in limba romana ?</b></p>		NU	<p><i>De adaugat pe site o sectiune dedicata Relatiei cu investitorii atat in lb romana cat si in engleza</i></p>
	<p>Sectiunea dedicata Relatiei cu Investitorii este si in limba engleza ?</p> <p>Informatiile relevante din Sectiunea dedicata Relatiei cu Investitorii include:</p>		NU	<p><b>Anumite informatii sunt traduse</b></p>
	<p><b>D.1.1. Principalele regulamente ale societatii, in particular actul constitutiv si regulamentele interne ale organelor statutare?</b></p>	DA		

<p><b>D.1.2.</b> CV-urile membrilor organelor statutare?</p> <p><b>D.1.3.</b> Rapoartele curente si rapoartele periodice?</p> <p><b>D.1.4.</b> Informatii cu privire la adunarile generale ale actionarilor: ordinea de zi si materialele aferente; hotararile adunarilor generale?</p> <p><b>D.1.5.</b> Informatii cu privire la evenimente corporative precum plata dividendelor sau alte evenimente care au ca rezultat obtinerea sau limitari cu privire la drepturile unui actionar, incluzand termenele limita si principiile unor astfel de operatiuni?</p> <p><b>D.1.6.</b> Alte informatii de natura extraordinara care ar trebui facute publice: anulara/ modificarea/ initierea cooperarii cu un Consultant Autorizat; semnarea/ reinnoirea/ terminarea unui acord cu un Market Maker?</p> <p><b>D.1.7.</b> Societatea are o functie de Relatii cu Investitorii si include in sectiunea dedicata acestei functii, pe pagina de internet a societatii, numele si datele de contact ale unei persoane care are capacitatea de a furniza, la cerere, informatiile corespunzatoare?</p>			
	DA	NU	Se reface site-ul
	DA		
	DA		Dna. Madalina Elena ILIE



	<p><b>D.2.</b> Societatea are adoptata o politica de dividend a societatii, ca un set de directii referitoare la repartizarea profitului net, pe care societatea declara ca o va respecta? Principiile politicii de dividend sunt publicate pe pagina de internet a societatii?</p>		NU	<p>Societatea nu a adoptat si nu a publicat pe site-ul propriu o politica privind distributia anuala a dividendelor Se doreste implementarea unei politici de dividende, in cazul obtinerii unui profit</p>
	<p><b>D.3.</b> Societatea adoptata o politica cu privire la prognoze si daca acestea vor fi furnizate sau nu?  Politica prevede frecventa, perioada avuta in vedere si continutul prognozelor?  Prognozele, daca sunt publicate, vor fi parte a rapoartelor anuale, trimestriale sau trimestriale?  Politica cu privire la prognoze este publicata pe pagina de internet a societatii ?</p>		NU	<p>Prognozele sunt apanajul Consiliului de Administratie si reprezinta baza Raportului Anual in Adunarea Generala</p>
	<p><b>D.4.</b> Societatea stabileste data si locul unei adunari generale astfel incat sa permita participarea unui numar cat mai mare de actionari ?</p>	DA		<p>Toate aceste informatii se regasesc in Convocatorul existent pe pagina de internet a Emitentului</p>
	<p><b>D.5.</b> Rapoartele financiare includ informatii in romana, cu privire la principalii factori care influenteaza schimbari la nivelul vanzarilor, profitului operational, profitului net sau orice alt indicator financiar relevant ?</p>	DA		<p>Rapoartele financiare anuale</p>

	Raportele financiare includ informatii si in engleza?		NU	Costurile pentru traducerea tuturor documentelor in limba engleza nu pot fi suportate in prezent de catre emitent
	<b>D.6.</b> Societatea organizeaza cel putin o intalnire/ conferinta telefonica cu analisti si investitori, in fiecare an?	DA		<b>Societatea organizeaza anual intalnirea cu investitorii odata cu aprobarea situatiilor financiare anuale</b>
	Informatiile prezentate cu aceste ocazii sunt publicate in sectiunea Relatii cu Investitorii de pe pagina de internet a societatii, la momentul respectivei intalniri/ conferinte telefonice ?		NU	<b>Toate documentele discutate in cadrul intalirilor se vor afisa pe site-ul Societatii</b>

Presedinte/Director General

CAELIN STANULESCU

